



# Taltidningsnämnden

TALTIDNINGSNÄMNDEN

PROTOKOLL Nr 1/10

Protokoll fört vid Taltidningsnämndens sammanträde den 10 februari 2010.

Närvarande:

Ordförande

Annika Sandström

Ledamöter

Dan Berggren

Roland Esaiasson

Ulrica Widsell

Stefan Näslund

Margareta B. Kjellin

Från kansliet

Åsa Finnström (föredr i ärende § 4 - 6)

Olov Enström (föredr i ärende §§ 7 - 12)

Mats Törnqvist

§ 1

Ordföranden förklarade sammanträdet öppnat.

§ 2

Nämnden fastställde föredragningslistan, med tillägget att som punkt 11 informera om en inkommen ansökan från Liab Liberal Information AB.

§ 3

Nämnden beslutade

att godkänna protokollet från den 11 december 2009.

§ 4

Kanslichefen informerade nämnden om:

-att Kulturdepartementet kommer att intensifiera arbetet med utvecklingsfrågorna inom taltidningsområdet under våren 2010.

-att regeringen i lagrådsremissen Ny radio- och tv-lag föreslår att Taltidningsnämndens och Presstödsnämndens gemensamma kanslifunktion avvecklas, samt att Taltidningsnämnden avvecklas som myndighet och uppgår i Talboks- och punktskriftsbiblioteket. Presstödsnämnden blir kvar som egen myndighet.

§ 5

Nämnden behandlade årsredovisning för år 2009 med resultatredovisning, resultaträkning, balansräkning, anslagsredovisning, finansieringsanalys samt noter och sammanställning över väsentliga uppgifter.

Nämnden beslutade

att i de delar som avser Taltidningsnämndens ansvarsområde fastställa årsredovisningen enligt bilaga 1.

§ 6

Nämnden behandlade budgetunderlag för budgetåren 2011-2013.

Nämnden beslutade

att fastställa budgetunderlaget och överlämna detsamma till regeringen enligt bilaga 2.

§ 7

Nämnden behandlade ett förslag från Textalk AB om alternativ distribution för lågfrekventa talsyntestidningar, med anledning av inkomna ansökningar från ett antal lågfrekventa taltidningar.

Nämnden beslutade

att ge kansliet i uppdrag att vidare utreda möjligheter till alternativ distribution för lågfrekventa talsyntestidningar,

att fram till nämndsammanträde den 28 maj bordlägga ansökningar från följande tidningar:

Arbetaren Zenit,  
Kungälv-Posten,  
Mölnåls-Posten,  
ST Tidningen Torsdag Lördag.

§ 8

Nämnden behandlade ansökan från Ortstidningar i Väst AB om preliminär ersättning för RATS-utgivning av Kungsbacka-Posten under 2010. Kungsbacka-Posten utkommer idag som radiotidning 2 dagar/vecka.

Nämnden beslutade

att för utgivningen av Kungsbacka-Posten som talsyntestidning (RATS) april-december 2010 bevilja Ortstidningar i Väst AB preliminär ersättning med 83 300 kronor (Dnr 135/09).

§ 9

Nämnden behandlade ny ansökan från Ulricehamns Tidnings AB om preliminär ersättning för utgivning av Ulricehamns Tidning som talsyntestidning (RATS) under 2010. Tidningen utkommer tre dagar i veckan.

Nämnden beslutade

att för utgivningen av Ulricehamns Tidning som talsyntestidning (RATS) bevilja Ulricehamns Tidning AB preliminär ersättning med 59 800 kronor (Dnr 003/10).

§ 10

Nämnden behandlade ny ansökan från Necchin DLC Media HB om schablonersättning för utgivning av Incumbencia som CD-tidning. Tidningen är på spanska och utkommer en dag i veckan.

Nämnden beslutade

att för utgivningen av Incumbencia som inläst CD-tidning bevilja Necchin DLC Media HB ersättning med 79 800 kronor (Dnr 048/09).

att beviljandet av stöd till nya inlästa tidningar är att betrakta som ett undantag från instruktionen att verka för att nya taltidningar använder talsyntesteknik och distribueras digitalt. Vid ansökan



# Taltidningsnämnden

avseende 2011 kommer man att pröva om en lösning med talsyntesteknik är möjlig för Incumbencia.

## § 11

Nämnden informerades om en ansökan från LIAB Liberal Information AB om preliminär ersättning för utgivningen av Tidningen Nu som talsyntestidning. Tidningen Nu utkommer idag som inläst CD-tidning 1 dag per vecka. Nämnden gav kansliet i uppdrag att tillsammans med tidningen hitta en lösning för en eventuell övergång till talsyntesteknik.

## § 12

Nämnden behandlade stöd för utgivning av radio-, kassett- och CD-tidningar, samt preliminär ersättning till talsyntestidningar (RATS) under år 2010. I och med att nya tidningar beviljats stöd ändrades kostnadsbilden. Dessutom justerades beloppet för två radiotidningar, vilket berodde på felaktig uträkning av schablonstödet vid Taltidningsnämndens sammanträde den 11 december 2009.

### Nämnden beslutade

*att* som schablonersättning, sändnings-, kassett- och CD-kostnader till radio-, kassett- och CD-tidningar under år 2010 fastställa beloppet till totalt 111 531 900 kronor med fördelning till respektive tidningsföretag/tidning enligt bilaga 3 (Dnr 153/09).

*att* som preliminär ersättning för utgivningar av talsyntestidningar (RATS) fastställa beloppet till totalt 2 702 500 kronor med fördelning till respektive tidningsföretag enligt bilaga 4 (Dnr 152/09).

## § 13

Ordföranden förklarade sammanträdet avslutat.

Vid protokollet

Olov Enström

Justeras

Annika Sandström

PRESSTÖDSNÄMNDEN  
TALTIDNINGSNÄMNDEN



# Årsredovisning 2009



# Innehåll

<b>Verksamhet och finansiering</b> .....	3
Verksamhetsstyrning .....	3
Finansiering .....	4
<b>Verksamhetsgren presstöd</b> .....	5
Anslags- och utgiftsöversikt .....	6
Driftsstöd .....	7
Distributionsstöd .....	8
Ekonomisk utveckling inom dagspressen .....	9
Presstöd tidningarnas ekonomi .....	10
Tidningsägandet .....	11
<b>Verksamhetsgren taltidningsstöd</b> .....	12
Abonnent- och taltidningsutveckling .....	13
Kostnader och kostnadsutveckling .....	16
Taltidningsmottagare .....	18
Service och stöd till abonnenter .....	19
Samverkan med Talboks- och punktskriftsbiblioteket och utveckling av taltidningsverksamheten .....	20
<b>Förvaltning</b> .....	21
Förvaltning och verksamhetens totala intäkter och kostnader .....	21
Kompetensförsörjning .....	22
Utbyte .....	22
Förslag om ny myndighetsorganisation .....	22
Resultaträkning .....	23
Balansräkning .....	24
Anslagsredovisning .....	25
Tilläggsupplysningar och noter .....	26
Sammanställning över väsentliga uppgifter .....	34
Underskrifter .....	36

# Verksamheten

## VERKSAMHETSSTYRNING

Verksamheten är indelad i två grenar: presstöd och taltidningsstöd. För respektive verksamhetsgren finns en nämnd, Presstödsnämnden och Taltidningsnämnden, vars ledamöter utses av regeringen. De båda nämnderna har ett gemensamt kansli. Redovisningsmässigt är verksamheten organiserad som en myndighet. Regeringen har meddelat undantag från EA-reglerna, vilket innebär att de båda nämnderna får lämna en gemensam årsredovisning.

Verksamheten regleras i presstödsförordningen (1990:524) och förordning (1988:582) om statligt stöd till radio- och kassettidningar, i Presstöds- och Taltidningsnämndens regleringsbrev samt i Presstödsnämndens respektive Taltidningsnämndens instruktioner (SFS 2007:1191 och SFS 2007:1189).

Presstödsnämnden och Taltidningsnämnden ska från och med 2009 redovisa och kommentera verksamhetens resultat i förhållande till de uppgifter som framgår av myndigheternas instruktioner. Regleringsbrevet kompletterar instruktionerna.

**Presstödsnämndens har till uppgift att värna mångfalden på dagstidningsmarknaden.**

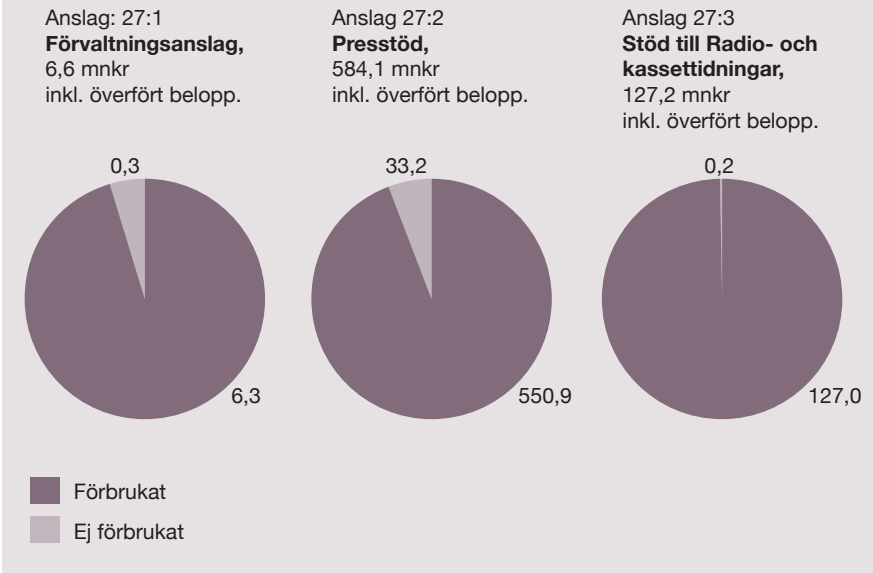
(PRESTÖDSNÄMNDENS INSTRUKTION)

**Taltidningsnämnden har till uppgift att förbättra tillgången till innehållet i dagstidningar för synskadade, funktionshindrade, som inte förmår hålla i eller bläddra i en tidning samt afatiker och dyslektiker.**

(TALTIDNINGSNÄMNDENS INSTRUKTION)

## FINANSIERING

Diagram 1. Anslag och anslagsförbrukning 2009, mnkr



Utfallet för de olika anslagen kommenteras under respektive avsnitt.

## Verksamhetsgren presstödet

Presstödsnämnden har, enligt sin instruktion (SFS 2007:1191), till uppgift att värna mångfalden på dagstidningsmarknaden. Inom ramen för denna uppgift ska myndigheten pröva ansökningar om stöd enligt presstödsförordningen (1990:524) och i övrigt tillämpa bestämmelserna i förordningen. Under verksamhetsåret 2009 har presstödet utgått i form av driftsstöd och distributionsstöd. Presstödsnämnden redovisar i årsredovisningen hur utgifterna har utvecklats fördelat på de olika stödformerna. Nämnden redovisar också bl.a. hur många tidningar som har beviljats stöd under året.

Presstödsnämnden har också i uppgift att följa och analysera utvecklingen inom dagspressen. Presstödsnämnden följer utvecklingen avseende dagstidningsföretagens ekonomi och förändringar i tidningsägandet. En årlig sammanställning redovisas i publikationen Dagspressens Ekonomi.

Presstödsnämnden ska också tillhandahålla uppgifter om dagstidningars spridning enligt kungörandeförordningen (1977:827). Uppgifterna samlas in och sammanställs årligen med hjälp av Tidningsstatistik AB och presenteras i Dagstidningsförteckningen.

**Presstödsnämnden har till uppgift att värna mångfalden på dagstidningsmarknaden.**

**(PRESTÖDSNÄMNDENS INSTRUKTION)**

## ANSLAGS- OCH UTGIFTSÖVERSIKT

Tabell 1. Anslags- och utgiftsöversikt presstöd i mnkr 2006–2009				
	Driftsstöd	Distribu- tionsstöd	Distr. stöd lördagar	Summa Presstöd
<b>2006</b>				
Ingående överföringsbelopp				14,4
Anslag				507,1
Utgift	429,6	73,2	9,4	512,2
Utgående överföringsbelopp				9,3
<b>2007</b>				
Ingående överföringsbelopp				9,3
Anslag				567,1
Utgift	433,4	72,2	9,8	515,4
Utgående överföringsbelopp				61,0
<b>2008</b>				
Ingående överföringsbelopp				17,0
Anslag				567,1
Utgift	432,5	70,3	–	502,8
Utgående överföringsbelopp				81,3
<b>2009</b>				
Ingående överföringsbelopp				17,0
Anslag				567,1
Utgift	483,0	68,0	–	550,9
Utgående överföringsbelopp				33,2

Utgifterna för driftsstödet har ökat med 53,4 mnkr sedan 2006. Utgifterna för distributionsstödet har minskat med 5,2 mnkr under samma period.

Från och med 2007 tillfördes presstödsanslaget 60 mnkr för att finansiera förändringar i driftsstödet. Till följd av en pågående dialog med Europeiska kommissionen angående det svenska presstödet förenlighet med EU:s statsstödsregler sköts ikraftträdandet för de beslutade förändringarna upp. Förändringarna trädde i kraft den 1 januari 2009 och därmed har medlen kunnat disponeras. Stödnivåerna för samtliga tidningskategorier, förutom storstadstidningarna, har höjts från och med 2009. Stödet till storstadstidningarna sänktes 2009. Sammantaget förklarar detta de ökade utgifterna för driftsstödet under 2009. Kostnaderna för distributionsstödet har sjunkit ytterligare under 2009 till följd av lägre upplagor för många tidningar.

## DRIFTSSTÖD

Driftsstöd utgår till dagstidningar som uppfyller de krav som ställs i pressstödsförordningen (1990:524). En dagstidning ska komma ut med minst ett nummer per vecka och ha en abonnerad upplaga på minst 1 500 exemplar. Därutöver finns ytterligare krav för olika tidningsgrupper som måste uppfyllas.

Det totala antalet dagstidningar i Sverige ökade något under 2009. Under år 2009 fanns det 175 unika dagstidningstitlar, enligt uppgift från Tidningsstatistik AB. Av dessa tidningar har 84 stycken fått driftsstöd under år 2009, vilket innebär att 48 procent av landets dagstidningar har driftsstöd. 2008 fanns det 168 unika dagstidningstitlar.

Dagstidningarnas sammanlagda upplaga har minskat under flera år. Den totala upplagan för landets dagstidningar uppgick år 2008 till 3 725 300 exemplar, vilket är en minskning från föregående år med ca 105 000 exemplar. Uppgifter om upplagor är ännu inte redovisade för 2009.

Dagstidningar som får driftsstöd delas in i lågfrekventa tidningar (1–2 dagar/vecka), medelfrekventa tidningar (3–5 dagar/vecka) samt högfrekventa tidningar (6–7 dagar/vecka). I tabell 2 redovisas antal tidningar med driftsstöd under perioden 2006–2009 fördelat på olika tidningskategorier.

Tabell 2. Antal dagstidningar med driftsstöd år 2006–2009				
Frekvens	2006	2007	2008	2009
1–2 nr/vecka	51	54	55	61
3–7 nr/vecka	23	23	23	23
Samtliga	74	77	78	84

Under år 2009 har driftsstöd utbetalats med sammanlagt 483 mnkr till 84 tidningar. Av dessa är 61 lågfrekventa och 23 medel- eller högfrekventa. Sju nya tidningar med utgivning en gång i veckan har beviljats driftsstöd under året (Nyhetstidningen På Lätt Svenska, Mölndals-Posten, Incumbencia, ETC lokaltidning Örebro, Efter Arbetet, ETC lokaltidning Stockholm och Arbetaren Zenit). Under året har en tidning med endagsutgivning upphört (Helsingen). En tidning har övergått från medelfrekvent till lågfrekvent utgivning (Kungsbacka-Posten).

Presstödsnämndens bedömning är att sänkningen av kravet på lägsta upplagnivå från 2 000 exemplar till 1 500 exemplar fr.o.m. den 1 januari 2009 har bidragit till att antalet lågfrekventa tidningar ökat. Fr.o.m. 2009 gäller

**Presstödsnämnden ska pröva ansökningar om stöd enligt pressstödsförordningen och i övrigt tillämpa bestämmelserna i förordningen.**

(PRESSTÖDSNÄMNDENS INSTRUKTION)

också att en tidning som beviljas stöd inte får ha en täckningsgrad som överstiger 30 procent. Tidigare var denna gräns 25 procent. En ny tidning med en täckningsgrad över 25 procent har beviljats driftsstöd under 2009.

### Nya riktlinjer och föreskrifter

Under 2009 har Presstödsnämnden beslutat om nya föreskrifter bl.a. som en följd av ändringarna i Presstödsförordningen som trädde i kraft den 1 januari 2009. De nya föreskrifterna trädde i kraft den 1 juli 2009 (KRFS 2009:1).

Presstödsnämnden beslutade i oktober 2009 om riktlinjer (dnr 026/09) för tillämpning av 1 kap. 7 § presstödsförordningen: ”Om det är uppenbart att flera publikationer är att anse som en och samma publikation, trots att de uppfyller kravet på minst 55 % eget redaktionellt innehåll och kommer ut under olika namn, ska Presstödsnämnden vid tillämpningen av denna förordning betrakta publikationen som en”. Riktlinjerna tillämpades första gången i december 2009 vid beslut om driftsstöd för 2010.

## DISTRIBUTIONSSTÖD

Distributionsstöd, enligt 4 kap. presstödsförordningen (1990:524), lämnas till dagstidningar som samdistribueras med tillämpande av en princip om lika pris. Syftet med stödet är att främja samverkan mellan tidningar och att stimulera till så stor spridning av dagstidningar som möjligt. Stödet utgår per distribuerat exemplar med en fallande skala för tidningar med stora upplagor. De flesta av landets dagstidningar medverkar i samdistributionen och får därmed del av distributionsstödet.

Totalt har 137 tidningar erhållit distributionsstöd under 2009 och av dessa är 101 hög- och medelfrekventa och 36 är lågfrekventa tidningar. Som framgår av tabell 3 har antalet tidningstitlar som fått distributionsstöd legat på ungefär samma nivå de senaste åren. Under 2009 har sammanlagt 68 mnkr betalats ut i stöd, vilket är ca 2 mnkr lägre än för 2008. Skälet är att tidningarnas distribuerade upplagor har fortsatt att sjunka under 2009.

**Tabell 3. Antal dagstidningar och exemplar med distributionsstöd och kostnader 2006–2009**

	2006	2007	2008	2009
<b>Antal tidningar</b>	139	137	139	137
<b>Antal exemplar (miljoner)</b>	880	867	850	814
<b>Kostnad (miljoner kronor)</b>	73,2	72,2	70,3	68,0

Samdistributionen sköts i dag av fem distributionsbolag: Tidningstjänst AB som är rikstäckande och svarar för både bud- och postdistribution, Pressens Morgontjänst KB, Tidningsbärarna KB, Västsvensk Tidningsdistribution AB och Svensk Morgondistribution KB som är regionala. Inom flera områden i landet finns underentreprenörer till dessa bolag. Bolagens procentuella andel av det totalt utbetalade distributionsstödet uppgår till ca 43 procent för Tidningstjänst AB, 11 procent för Pressens Morgontjänst KB, 20 procent för Tidningsbärarna KB, 16 procent för Västsvensk Tidningsdistribution AB och 10 procent för Svensk Morgondistribution KB.

Ca 814 miljoner exemplar har distribuerats under 2009, varav Tidningstjänst AB har distribuerat 317 miljoner exemplar, Pressens Morgontjänst KB 122 miljoner exemplar, Tidningsbärarna KB 158 miljoner exemplar, Västsvensk Tidningsdistribution AB 144 miljoner exemplar och Svensk Morgondistribution KB 73 miljoner exemplar.

## EKONOMISK UTVECKLING INOM DAGSPRESSEN

Presstödsnämnden följer den ekonomiska utvecklingen för svensk dagspress samt förändringar i ägandet av landets dagstidningar. I slutet av sommaren varje år presenterar nämnden publikationen Dagspressens Ekonomi. Den senaste upplagan avser tidningsföretagens resultat år 2008.

Som en följd av den begynnande lågkonjunkturen under 2008 visade dagspressen ett sämre resultat än året innan. I absoluta tal redovisas ett nettoöverskott för branschen på 1 059 mnkr. I relation till rörelseintäkterna på 19 528 mnkr utgör detta 5,5 procent, vilket är betydligt lägre än för år 2007 (9,4 procent) och under medelvärdet på ca 6 procent under perioden 1976–2008. Nettomarginalen förväntas under 2009 sjunka ytterligare, baserat på den historiska utvecklingen av dagspressens ekonomi vid tidigare konjunktur nedgångar.

Annonsmarknaden försämrades för dagspressen under 2008, särskilt gällande platsannonseringen. Annonsmarknaden ökade i volym, men intäkterna minskade med totalt sett 4 procent. Storstadspresen drabbades mest (-8,8 procent) och kvällspresen minst (-1,5 procent). Landsortspresens minskning låg på branchgenomsnittet (-4 procent). Platsannonseringen, som i hög grad påverkas av konjunkturläget, är särskilt viktig för storstadspresen. Landsortspresens annonsmarknader är generellt sett mindre konjunkturkänsliga. Under 2009 har platsannonservolymen minskat, vilket för dagspressen inneburit lägre reklamintäkter.

**Presstödsnämnden ska följa och analysera utvecklingen inom dagspressen. Nämnden ska årligen rapportera till regeringen om den ekonomiska utvecklingen för olika tidningsgrupper, förändringar i tidningsägandet, samt övriga väsentliga förändringar inom dagspressen.**

(PRESTÖDSNÄMNDENS INSTRUKTION)

Under 2008 minskade totalupplagan mer än tidigare, där kvällspressen svarade för ungefär en tredjedel av nedgången. Upplageintäkterna föll emellertid inte lika mycket. Inte minst kvällspressen har, genom tilläggsprodukter i form av t.ex. böcker och filmer, lyckats öka intäkterna. Upplageredovisningen för 2009 väntas visa en fortsatt nedgång för dagspressen.

## PRESSTÖDSTIDNINGARNAS EKONOMI

En närmare granskning av det ekonomiska resultatet för de tidningar som får statligt driftsstöd visar att resultatet skiljer sig åt mellan olika tidningsgrupper. Uppgifter från Dagspressens Ekonomi 2008 redovisas i tabell 4.

**Tabell 4. Dagstidningar med driftsstöd – resultat efter presstöd 2005–2008 i tkr**

	2005	2006	2007	2008
<b>1–2 nr/vecka</b>	-5 701	959	7 862	4 854
<b>3–7 nr/vecka</b>	-6 065	-14 207	11 813	6 985
<b>Storstadstidningar</b>	27 618	-14 980	-21 921	233 386

Det ekonomiska läget för dagspressen försämrades under 2008. För lågfrekventa dagstidningar (1–2 nr/vecka) försämrades den ekonomiska situationen med drygt 30 procent från 2007 till 2008. Försämringen kom från både tidningsrörelsen och finansrörelsen. Åtta av 39 lågfrekventa tidningsföretag har ett negativt resultat på en kvarts miljon kronor eller mer.

Även för gruppen medel- och högfrekventa dagstidningar (3–7 nr/vecka) med driftsstöd har det ekonomiska resultatet försämrats under 2008. Endast tre av tio företag lämnade ett positivt nettoresultat, driftsstödet inräknat.

Två storstadstidningar har driftsstöd, Svenska Dagbladet och Skånska Dagbladet. Svenska Dagbladet visar ett positivt nettoresultat på ca 307 mnkr, vilket helt beror på att företaget avyttrat sitt innehav i ASF Sverige AB, som förvaltade 81 procent av aktierna i Blocket. Skånska Dagbladets resultat, -74 mnkr, är en kraftig försämring från 2007. Faktorer som spelat in är bl.a. att annonssamarbetet med Sydsvenska Dagbladet upphörde och en nedskrivning av värdepapper.

För tidningar med driftsstöd är stödet avgörande för att tidningarna överhuvudtaget ska kunna klara sig genom en lågkonjunktur. Stödet bidrar i hög grad till att bevara mångfalden på dagstidningsmarknaden. För andra-tidningar är också möjligheterna till samarbete, avseende t.ex. administra-

tion, annonsförsäljning och tryckeritjänster, med förstatidningar på samma ort av stor betydelse. Driftsstödet svarade 2008 för 2,2 procent av branschens totala intäkter.

## TIDNINGSÄGANDET

Efter flera år av tidningsföretagsaffärer – fusioner och förvärv – är branschen nu inne i en konsolideringsfas. Under 2009 har endast vissa mindre strukturförändringar ägt rum. Kraften har i stället ägnats åt bl.a. rationalisering av administration, tryckning och distribution samt annat utvecklingsarbete.

Ägarkoncentrationen inom dagspressen har ökat under senare år. De fyra största grupperna, Bonnier (26,3 procent), Stampen (23,7 procent), Schibsted (13,8 procent) och MittMedia (7,7 procent), svarade tillsammans 2008 för drygt 70 procent av branschens intäkter.

Taltidningsnämnden har till uppgift att förbättra tillgången till innehållet i dagstidningar för synskadade, funktionshindrade, som inte förmår hålla i eller bläddra i en tidning samt afatiker och dyslektiker.

(TALTIDNINGSNÄMNDENS INSTRUKTION)

Taltidningsnämnden ska följa och analysera utvecklingen av verksamheten med utgivning av taltidningar.

(TALTIDNINGSNÄMNDENS INSTRUKTION)

## Verksamhetsgren taltidningsstöd

Taltidningsnämnden beslutar om stöd till dagstidningar för utgivning av talade versioner av dagstidningen i enlighet med förordningen (1988:582) om statligt stöd till radio- och kassettidningar. Nämnden svarar, enligt samma förordning, dessutom för upphandling, fördelning och vidareutveckling av sådana mottagare som behövs för att prenumeranter ska kunna lyssna på taltidningen.

Radiotidningen distribueras via radionätet och är en 90 minuter lång redigerad och inläst version av dagstidningen. Tidningen tas emot i en speciell radiotidningsmottagare som Taltidningsnämnden tillhandahåller till abonnenterna. Mottagaren är särskilt utformad för att lätt kunna hanteras av bl.a. synskadade. Radiosändning är den dominerande distributionsformen för taltidningar som utkommer med tre till sju nummer per vecka.

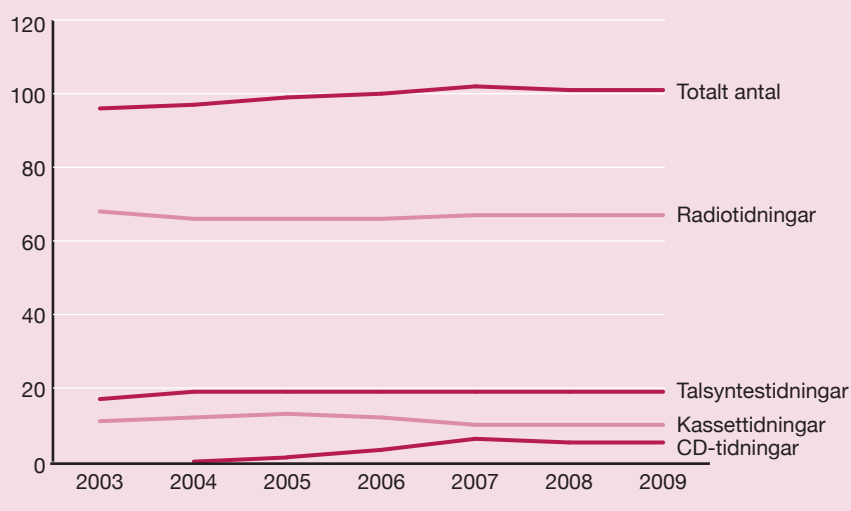
På samma sätt som radiotidningen är kasset- och CD-tidningen inläst och är 90 minuter lång. Taltidningsversionen av en- och tvådagartidningar ges ut på kassett eller CD, liksom ett fåtal tre- till sjudagartidningar. Kasset- och CD-tidningar distribueras med post eller tidningsbud.

Talsyntetidningen (RATS) är en textversion av i princip hela innehållet i dagstidningen som distribueras till en mobiltelefon och som där läses upp med hjälp av talsyntes. Mobiltelefonen som abonnenten behöver för att kunna läsa/lyssna till taltidningen tillhandahålls av Taltidningsnämnden.

## ABONNENT- OCH TALTIDNINGsutveckling

Antalet taltidningar var lika många under 2009 som under 2008. Vid utgången av år 2009 utgavs sammanlagt 96 tidningstitlar som taltidning. 82 av dessa är taltidningar i inläst version (67 radiotidningar, 10 kassettidningar och 5 CD-tidningar) och 19 är talsyntestidningar. Fyra tidningar kom ut som både radiotidning och talsyntestidning. En tidning kom ut som både radio- och kassettidning. Sammanlagt gavs 101 taltidningar ut, vilket framgår av diagram 2.

Diagram 2. Antal taltidningar 2003–2009



Flera dagstidningar har visat intresse för att starta en taltidning, men under 2009 har det av ekonomiska skäl inte varit möjligt att bevilja nya tidningar stöd. En annan följd av de begränsade resurserna är att Taltidningsnämnden i december 2008 beslutade att sänka stödet till radiotidningar med sjudagarsutgivning (ej storstadstidningar) under 2009.

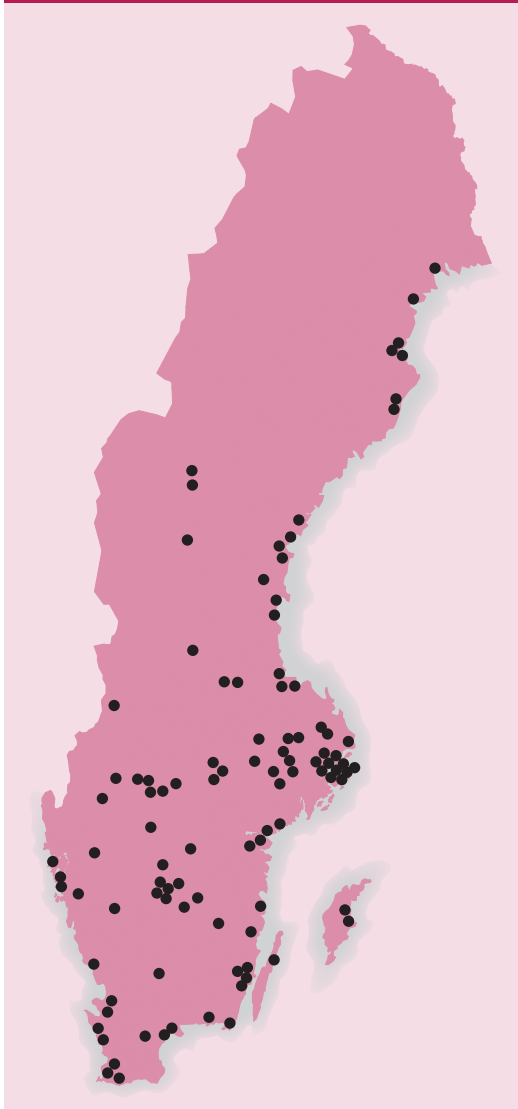
Taltidningsnämnden behandlar de nya ansökningar som inkommer, men bedriver för närvarande inget aktivt informationsarbete för att intressera tidningsföretag att starta utgivning av taltidningar. Skälet till detta är dels att det saknas resurser för ett större antal nya tidningar, dels arbetet med ett kommande teknikkifte. På sikt när planerna för teknikkiftet klarnar bör förutsättningar finnas att ytterligare öka antalet taltidningar. När nya tidningar inkommer med ansökningar verkar nämnden i dag för att dessa ska använda talsyntesteknik i kombination med digital distribution.

Taltidningsnämnden ska verka för att taltidningarna distribueras med digital teknik och använder talsyntesteknik, särskilt vid start av nya taltidningar. Nämnden ska genom informationsinsatser söka intressera tidningsföretag att starta utgivning av taltidningar.

(TALTIDNINGSNÄMNDENS INSTRUKTION)

Taltidningarna täcker i dag i det närmaste hela landet och mer än hälften av landets alla dagstidningar ges i dag ut även som taltidning.

#### Taltidningarnas geografiska läge efter utgivningsort under 2009.



Taltidningsnämnden följer kontinuerligt abonnentutvecklingen genom att löpande inhämta uppgifter om antalet abonnenter från dagstidningarna. Resultatet sammanställs i nämndens statistikrapporter.

Av tabell 5 framgår att antalet abonnenter minskade något under 2009. Nya abonnenter strömmar till kontinuerligt. Under 2009 har antalet uppsägningar av abonnemang varit ovanligt stort, vilket förklarar den negativa nettoförändringen av antalet abonnenter.

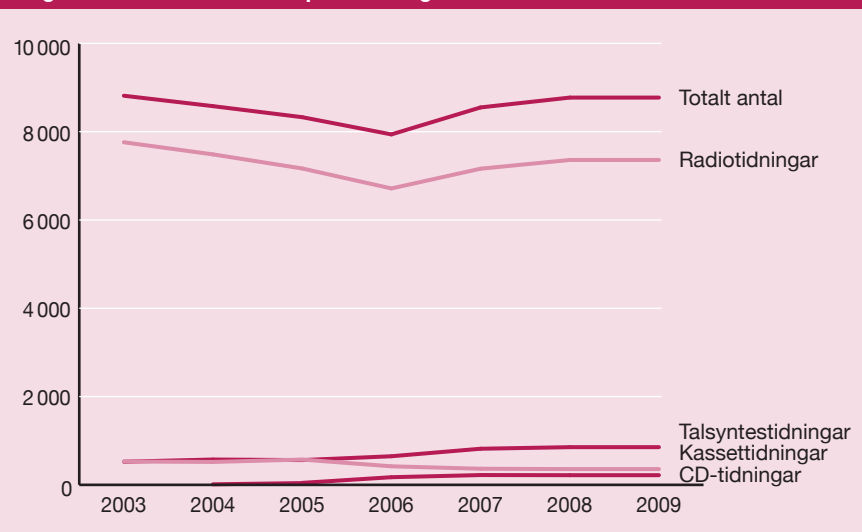
Antalet abonnenter minskade med 78 mellan oktober 2008 och oktober 2009. Abonnentutvecklingen de senaste åren framgår av diagram 3.

År 2006 var ett avgörande år i arbetet med att vända den nedåtgående trenden för antalet taltidningsabbonenter som hade pågått

sedan början av 2000-talet. Den viktigaste förklaringen till vändningen är sannolikt det utbyte av äldre radiotidningsmottagare mot nya mer användarvänliga mottagare som påbörjades under 2006 och avslutades under 2009. Även övergången till mobiltelefoner istället för datorer har lett till ett ökat antal talsyntestidningsabbonenter under senare år.

Enligt Taltidningsnämndens instruktion ska myndigheten integrera ett jämställdhets- och mångfaldsperspektiv i sin verksamhet. Abonnentstatistiken

Diagram 3. Antal abonnenter på taltidningar 2003–2009



för olika typer av taltidningar är uppdelad på kvinnor och män och visar totalt sett på en jämn fördelning mellan könen. Talsyntestidningsabonnenterna utgörs dock till större delen av män. Flera tidningar rapporterar samtidigt en viss osäkerhet i den könsuppdelade statistiken vilket bl.a. beror på att ett abonnemang kan användas av flera personer i hushållet. En viss andel av abonnemangen innehåller också av t.ex. institutioner. Taltidningsnämnden bedömer att jämställdhetsperspektivet är viktigt vid ett kommande tekniskifte för taltidningsverksamheten.

En samlad bild av antalet taltidningar och taltidningsabbonenter 2009 redovisas i tabell 5.

Tabell 5. Antal taltidningar och abonnenter 2009

	Antal tidningar	Förändr. 2008–2009	Antal abonnenter	Varav kvinnor	Varav män	Övriga	Förändr. 2008–2009
Radio-tidningar	67	0	7 295	3 441	3 370	484	-64
Kassett-tidningar	10	0	333	185	142	6	-24
CD-tidningar	5	-1	211	119	85	7	+9
Talsyntes-tidningar	19	+1	855	308	491	56	+1
<b>TOTALT</b>	<b>101</b>	<b>0</b>	<b>8 694</b>	<b>4 053</b>	<b>4 088</b>	<b>553</b>	<b>-78</b>

Taltidningsnämnden ska integrera ett jämställdhets- och mångfaldsperspektiv i sin verksamhet.

(TALTIDNINGSNÄMNDENS INSTRUKTION)

## KOSTNADER OCH KOSTNADSUTVECKLING

Kostnaden för taltidningar beror framför allt på hur tidningen produceras. Den enskilt största kostnadsposten i taltidningssystemet avser ersättning till de dagstidningar som producerar en redigerad och inläst version av dagstidningen (radiotidningar samt kassett- och CD-tidningar). Därtill kommer kostnader för att distribuera dessa tidningar. Kostnaderna för radiodistributionen av radiotidningarna uppgår till ca 200 tkr per år och sändare för en tidning som utkommer sex dagar per vecka. Vissa tidningar behöver använda fler än en radiosändare för att nå ut till sina abonnenter beroende på utgivningsområdet, vilket leder till höga kostnader. Den sammanlagda distributionskostnaden för radiotidningar uppgick till ca 20 mnkr under 2009. Kostnaderna för de tidningar som ger ut en textversion som läses upp med talsyntes är något lägre. Det beror främst på att produktionskostnaderna av tidningarna är lägre eftersom det inte krävs något redigeringsarbete eller inläsning. Distributionskostnaderna för talsyntestidningarna under 2009 uppgick till ca 800 tkr. Distributionskostnaderna för kassett-, CD- och talsyntestidningar ökar med ett ökat antal abonnenter till skillnad från kostnaderna för radiodistributionen som inte är baserade på antal abonnenter.

Under 2009 har Taltidningsnämnden kunnat använda högst en miljon kronor för genomförande av uppdrag om samverkan med Talboks- och punktskriftsbiblioteket (TPB) och utveckling av taltidningsverksamheten. Under året har ca 300 tkr använts för det ändamålet, vilket redovisas närmare nedan under rubriken ”Samverkan med Talboks- och punktskriftsbiblioteket och utveckling av taltidningsverksamheten”.

I tabell 6 redovisas de samlade kostnaderna för taltidningsverksamheten åren 2006 till 2009.

Kostnaderna för taltidningsverksamheten var lägre under 2009 än 2008, främst till följd av att färre radiotidningsmottagare byttes ut under året. Belastningen på anslaget är dock hög, vilket bl.a. beror på att inköp av nya mottagare nu finansieras med det ordinarie anslaget och att distributionskostnaderna ökar. Belastningen beror också på att taltidningsanslaget sänktes med 2 mnkr under 2009. Schablonersättningarna sänktes för vissa radiotidningar under 2009 för att hålla nere kostnaderna.

Den totala kostnaden för taltidningsverksamheten under 2009 uppgick till 127 mnkr, fördelat med 118,1 mnkr för de 82 radio-, kassett-, och CD-tidningarna, 2,9 mnkr för köp av nya radiotidningsmottagare och 5,7 mnkr för de 19 talsyntestidningarna.

Tabell 6. Samlade kostnader för taltidningsverksamheten i mnkr 2006–2009				
	2006	2007	2008	2009
<b>Inlästa taltidningar</b>	117,2	116,9	118,9	118,1
varav Radiotidningar	108,3	107,5	110,2	109,5
varav Kasset-/CD-tidningar	8,9	9,4	8,7	8,6
<b>Inköp av radiotidningsmottagare</b>	9,6	10,8	5,8	2,9
<b>Talsyntestidningar (RATS)</b>	8,0	6,4	7,7	5,7
varav Inköp nya mobiler			2,0	
<b>Samverkan med TPB och utveckling av taltidningsverksamheten</b>				0,3
<b>TOTALT</b> exkl. utbyte av radiotidningsmottagare	125,2	123,3	126,6	124
<b>TOTALT</b> inkl. utbyte av radiotidningsmottagare	134,8	134,1	132,4	127

Ett annat sätt att redovisa kostnadsutvecklingen över tid är att relatera utvecklingen av taltidningsverksamhetens kostnader till antalet årsabonnemang på taltidningar. I tabell 7 redovisas dessa uppgifter för perioden 2003–2009.

Tabell 7. Kostnader per årsabonnemang i tkr 2003–2009							
	2003	2004	2005	2006*	2007*	2008*	2009**
<b>CD/Kassettidningar</b>	14,3	15,9	14,9	15,4	16,5	15,5	15,7
<b>Radiotidningar</b>	14,7	14,5	15,1	16,2	15,0	15,0	15,4
<b>Talsyntestidningar</b>	10,3	10,5	15,6	13,0	8,9	9,8	7,3
<b>TOTALT</b>	14,4	13,6	15,2	15,9	14,5	14,5	14,6

\* Uppgifterna för år 2006 till 2008 redovisas exklusive de engångskostnader om 25 mnkr som nämnden fått för utbyte av radiotidningsmottagare utöver ordinarie anslag.

\*\*Uppgifterna för år 2009 redovisas inklusive inköp av radiotidningsmottagare då dessa kostnader ingår i ordinarie anslag.

De genomsnittliga kostnaderna per abonnemang för taltidningsverksamheten har ökat något mellan 2008 och 2009. Förändringen beror på att inköp av radiotidningsmottagare inkluderas i den samlade kostnaden per abonnemang. Förändringen beror också på ett lägre antal abonnenter för radio- och kassettidningar. För talsyntestidningarna har de genomsnittliga kostnaderna minskat i förhållande till 2008. Abonnentantalet är oförändrat och man har inte köpt in några nya mottagare.

Taltidningsnämnden ska svara för upphandling, fördelning och vidareutveckling av särskild mottagarutrustning.

(TALTIDNINGSNÄMNDENS INSTRUKTION)

## TALTIDNINGSMOTTAGARE

### Radiotidningsmottagare

Under åren 2006–2008 beviljades Taltidningsnämnden särskilda medel om 25 mnkr för att genomföra ett utbyte till mindre och mer användarvänliga mottagare. Taltidningsnämnden genomförde en upphandling av nya radiotidningsmottagare. Avtal slöts med företaget Microbit 2.0 för konstruktion, tillverkning och leverans av de nya mottagarna. Leverans av den nya mottagaren startade i januari 2006. Totalt har ca 8 500 mottagare levererats till befintliga och nya abonnenter sedan 2006.

Under hösten 2007 beslutade Taltidningsnämnden att alla nytillverkade radiotidningsmottagare ska vara förberedda för mottagning via internet vilket har resulterat i att alla mottagare som levererades under 2008 och 2009 är IP-förberedda. Utbytet av radiotidningsmottagare har medfört ett större antal tillkommande abonnenter än tidigare beräknat. Detta har medfört att ytterligare mottagare har anskaffats. Efter en ny upphandling 2008 slöts ett nytt avtal med företaget Microbit 2.0 för konstruktion, tillverkning, leverans och service av mottagare. Ytterligare 1 000 IP-förberedda mottagare beställdes under 2009.

### Mobiltelefoner för talsyntestidningar

Arbetet med att utveckla den taltidningsversion som läses upp med hjälp av talsyntes pågår kontinuerligt. År 2006 påbörjade Taltidningsnämnden ett utbyte av de datorer som tidigare hade använts för att ta del av talsyntestidningen (RATS) mot nya mottagare i form av mobiltelefoner. Antalet abonnenter har sedan dess ökat i stadig takt, men planade ut under 2009. Därför har inga nya mobiltelefoner köpts in av Taltidningsnämnden under 2009. Det fåtal abonnenter som fortfarande läser sin talsyntestidning med hjälp av en dator har själva valt att behålla den lösningen. Det levereras dock inga nya datorer, vilket innebär att på sikt kommer de allra flesta abonnenter av talsyntestidningar att ta del av tidningen via en mobiltelefon.

## SERVICE OCH STÖD TILL ABONNENTER

Radiotidningsabbonenter har möjlighet att få råd och fortlöpande utbildning avseende handhavande av radiotidningsmottagaren. Varje vardag finns möjlighet att få telefonsupport för att få hjälp och anmäla fel på utrustningen. Möjlighet finns också att skicka in mottagaren för service och reparation. Abonnenter på talsyntestidningar kan få motsvarande service och stöd vid fel på mottagaren (mobiltelefonen) eller för att kunna använda mottagaren på rätt sätt. Abonnenterna kan också vända sig till en instruktör/fadder som ger enskilda abonnenter råd och utbildning. Faddrarna arbetar på uppdrag av Taltidningsnämnden.

### Utsändning av radiotidningar

För radiotidningarna och deras abonnenter är det viktigt att antalet fel vid utsändningen av tidningen är så få som möjligt. Felanmälningarna till telefonsupporten handlar i vissa fall om att utsändningen av tidningen inte har fungerat. Radiotidningarna har avtal med Teracom AB som ansvarar för utsändningen av tidningarna via radions analoga P1-nät under natten. Teracom lämnar rapporter till Taltidningsnämnden om bl.a. fel vid utsändningen. Tabell 8 visar felfrekvensen vid utsändning av radiotidningar under perioden 2003–2009. Antalet utgåvor har varit ca 19 500 per år under hela perioden.

Tabell 8. Felstatistik – radiotidningar 2003–2009

	Antal fel	Felprocent
2003	128	0,65
2004	113	0,59
2005	254	1,30
2006	206	1,06
2007	271	1,38
2008	336	1,72
2009	159	0,83

Av de totalt 159 felen som rapporterats 2009 var det, enligt Teracom, 70 procent som orsakades av kundfel hos tidningarna (felaktig/försenad filöverföring). Övriga fel kan hänföras till Teracoms utsändningar. Antalet avbrott har minskat under 2009, jämfört med tidigare år, som en följd av nya rutiner hos Teracom och företagets kontakter med tidningarna. Taltidningsnämnden har haft löpande kontakt med Teracom under året med anledning av den tidigare ökningen av fel vid utsändningen.

Taltidningsnämnden ska verka för att abonnenter på taltidningar får utbildning som underlättar för dem att tillgodogöra sig tidningarna och sköta den tekniska utrustningen som behövs för mottagningen.

(TALTIDNINGSNÄMNDENS INSTRUKTION)

## **SAMVERKAN MED TALBOKS- OCH PUNKTSKRIFTS- BIBLIOTEKET OCH UTVECKLING AV TALTIDNINGS- VERKSAMHETEN**

Taltidningsnämnden och Talboks- och punktskriftsbiblioteket (TPB) fick i januari 2008 i uppdrag av regeringen att identifiera möjligheter för ökad samverkan mellan myndigheterna. Taltidningsnämnden fick samtidigt i uppdrag att utreda bl.a. effektiviseringsmöjligheterna inom taltidningsverksamheten.

I oktober samma år redovisades uppdragen i två rapporter till regeringen. Den ena rapporten var gemensam för båda myndigheterna. Förslag lades om en genomgripande förändring av talboks- och taltidningsverksamheterna, där fokus bl.a. låg på ökad valfrihet för läsarna, övergång till internetdistribution och talsyntes samt gemensamma insatser i syfte att nå ut till fler i målgruppen personer med läshinder.

I regleringsbrevet för 2009 fick Taltidningsnämnden och TPB i uppdrag att fortsätta det gemensamma utvecklingsarbetet i den riktning som föreslås i rapporterna. Under året har myndigheterna fördjupat samarbetet genom att arbeta med en gemensam projektbeskrivning för en övergång till internetdistribution av böcker och tidningar för läshindrade. I det gemensamma utvecklingsarbetet har Taltidningsnämnden och TPB tillsammans träffat flera teknikleverantörer och inhämtat information. Det konkreta projektarbetet beräknas starta under 2010. Taltidningsnämnden har också genomfört en informationskampanj tillsammans med TPB i syfte att nå fler i den gemensamma målgruppen. Informationsmaterial har skickats ut till bl.a. bibliotek, syncentraler och högskolestudenter.

Myndigheterna har vid flera tillfällen under året lämnat muntliga rapporter till Kulturdepartementet om det gemensamma arbetet.

# Förvaltning

## FÖRVALTNING OCH VERKSAMHETENS TOTALA INTÄKTER OCH KOSTNADER

Förvaltningsanslaget används för att finansiera både Presstödsnämndens och Taltidningsnämndens verksamhet. Myndigheternas gemensamma kansli har fem anställda. Kostnaderna som finansieras via förvaltningsanslaget avser bl.a. personal, arvode och lokaler. Anslaget finansierar även externa uppdragstagare, publikationer och nämndernas sammanträden. Förvaltningsanslaget finansierar även arvoderade faddrar/instruktörer för talsyntestidningsabbonenter.

En halvtidstjänst för arbete med stöd till taltidningsabbonenter finansieras under 2009 av anslaget för stöd till radio- och kassettidningar.

Under 2009 har ca 50 procent av förvaltningsanslaget använts för verksamhetsgrenen presstöd respektive verksamhetsgrenen taltidningsstöd. Under 2008 genomfördes ett omfattande utredningsarbete inom taltidningsområdet, vilket förklarar de högre förvaltningskostnaderna det året. Under 2007 var fadderkostnaderna högre som en följd av byte till ny mottagarutrustning för talsyntestidningsabbonenter. Under 2009 har kostnaderna för externa uppdragstagare varit större inom presstödsområdet.

De gemensamma kostnaderna för kansliet har delats lika mellan de två verksamhetsgrenarna. Verksamheternas sammantagna intäkter och kostnader framgår av tabell 9.

Tabell 9. Verksamhetens intäkter och kostnader, mnkr

	Presstöd			Taltidningsstöd			SUMMA		
	2007	2008	2009	2007	2008	2009	2007	2008	2009
Verksamhetens intäkter av anslag*	-	-	-	-	-	-	5,3	6,5	6,6
Verksamhetens kostnader	2,4	3,0	3,3	2,9	3,5	3,3	5,3	6,5	6,6
Lämnade bidrag	515,4	502,8	550,9	134,1	132,4	126,7	649,5	635,2	677,6

\* Förvaltningsanslaget är gemensamt för både Taltidningsnämnden och Presstödsnämnden. Därför anges endast den totala summan.

## KOMPETENSFÖRSÖRJNING

Kansliets storlek innebär att möjligheterna är små att arbeta med mer omfattande förändrings-, utvecklings- eller utredningsarbeten. Verksamheten är också sårbar vid personalens frånvaro eller vid personalförändringar. Det är viktigt att personalen får möjlighet att utvecklas och att nämndernas kansli har förutsättningar att vara en attraktiv arbetsplats.

## UTBYTE

Presstödsnämnden och Taltidningsnämnden har löpande kontakter med övriga svenska mediemyndigheter och även med andra myndigheter. Kansliet har också kontakter med bl.a. myndigheter på europeisk nivå och i de nordiska länderna. Taltidningsnämnden har ett nära samarbete med TPB.

## FÖRSLAG OM NY MYNDIGHETSORGANISATION

I departementspromemorian ”Översyn av vissa mediemyndigheter – en effektivare organisation” (Ds 2009:4) föreslogs att Presstödsnämnden och Taltidningsnämnden avvecklas som myndigheter. De av regeringen tillsatta nämnderna föreslås dock finnas kvar för beslut om presstöd respektive stöd till taltidningar. Förslaget innebär att en ny myndighet skulle bildas på medieområdet och att uppgifterna vid Presstödsnämndens kansli tas skulle överföras till den nybildade myndigheten. Förslaget innebär också att Taltidningsnämndens kanslifunktion skulle övertas av TPB.

I sina remissvar var Presstödsnämnden och Taltidningsnämnden positiva till de föreslagna förändringarna. Nämnderna var positiva till de möjligheter som skapas i den nya organisationen att utveckla verksamheten och att förbättra möjligheterna till kompetensutveckling samt minska sårbarheten för verksamheten vid t.ex. ledighet och sjukfrånvaro. I Presstödsnämnden reserverade sig tre ledamöter mot nämndens beslut.

Regeringen beslutade i december 2009 i lagrådsremissen om en ny radio- och TV-lag att Taltidningsnämnden avvecklas som myndighet och att taltidningsverksamheten förs över till Talboks- och punktskriftsbiblioteket. Beslutet innebär också att Presstödsnämnden kvarstår som egen myndighet och att förslaget i Ds 2009:4 om en ny myndighetsorganisation på medieområdet inte genomförs i den del som gäller Presstödsnämnden. Beredningen fortsätter i Regeringskansliet under våren 2010.

Internationellt utbyte och erfarenhetsutbyte mellan de svenska mediemyndigheterna ska integreras i myndigheternas verksamhet.

(PRESSTÖDSNÄMNDENS  
OCH TALTIDNINGSNÄMNDENS  
INSTRUKTIONER)

# RESULTATRÄKNING

(tkr)	Not	2009	2008
<b>Verksamhetens intäkter</b>			
Intäkter av anslag		6 578	6 468
Finansiella intäkter	1	1	21
<b>Summa</b>		<b>6 578</b>	<b>6 489</b>
<b>Verksamhetens kostnader</b>			
Kostnader för personal	2	-4 117	-3 712
Kostnader för lokaler		-723	-697
Övriga driftkostnader		-1 626	-1 913
Finansiella kostnader	3	-3	-11
Avskrivningar och nedskrivningar		-109	-106
<b>Summa</b>		<b>-6 578</b>	<b>-6 440</b>
<b>Verksamhetsutfall</b>		<b>0</b>	<b>49</b>
<b>Transfereringar</b>			
Medel som erhållits från statsbudgeten för finansiering av bidrag		677 634	635 236
Lämnade bidrag		-677 634	-635 236
<b>Saldo</b>		<b>0</b>	<b>0</b>
<b>Årets kapitalförändring</b>	4	<b>0</b>	<b>49</b>

# BALANSRÄKNING

(tkr)	Not	09-12-31	08-12-31
<b>TILLGÅNGAR</b>			
<b>Immateriella anläggningstillgångar</b>			
Rättigheter och andra immateriella anläggningstillgångar	5	15	28
<b>Summa</b>		<b>15</b>	<b>28</b>
<b>Materiella anläggningstillgångar</b>			
Maskiner, inventarier, installationer m.m.	6	76	162
<b>Summa</b>		<b>76</b>	<b>162</b>
<b>Fordringar</b>			
Fordringar hos andra myndigheter	7	459	1 018
Övriga fordringar		5	4
<b>Summa</b>		<b>463</b>	<b>1 022</b>
<b>Periodavgränsningsposter</b>			
Förutbetalda kostnader		229	218
<b>Summa</b>		<b>229</b>	<b>218</b>
<b>Avräkning med statsverket</b>			
Avräkning med statsverket	8	675	2 041
<b>Summa</b>		<b>675</b>	<b>2 041</b>
<b>Kassa och bank</b>			
Behållning räntekonto i Riksgäldskontoret		784	262
<b>Summa</b>		<b>784</b>	<b>262</b>
<b>SUMMA TILLGÅNGAR</b>		<b>2 244</b>	<b>3 732</b>
<b>KAPITAL OCH SKULDER</b>			
<b>Myndighetskapital</b>			
Balanserad kapitalförändring	9	0	-331
Kapitalförändring enligt resultaträkningen		0	49
<b>Summa</b>		<b>0</b>	<b>-283</b>
<b>Skulder m.m.</b>			
Lån i Riksgäldskontoret	10	91	189
Skulder till andra myndigheter		174	121
Leverantörsskulder	11	1 464	3 260
Övriga skulder		61	108
<b>Summa</b>		<b>1 791</b>	<b>3 677</b>
<b>Periodavgränsningsposter</b>			
Upplupna kostnader		453	338
<b>Summa</b>		<b>453</b>	<b>338</b>
<b>SUMMA KAPITAL OCH SKULDER</b>		<b>2 244</b>	<b>3 732</b>

# ANSLAGSREDOVISNING

Anslag (tkr)	Not	Ingående överföringsbelopp	Årets tilldelning enl regleringsbrev	Utnyttjad del av medgivet överskrivande	Indragning	Totalt disponibelt belopp	Utgifter	Utgående överföringsbelopp
Uo 1 8:1 Ramanslag Presstödsnämnden och Taltidningsnämnden ap.1 Presstödsnämnden – del till PSN (ram)	12	184	6 583		-180	6 587	-6 280	307
Uo 1 8:2 Ramanslag Presstöd ap.1 Presstöd – del till PSN (ram)	13	81 285	567 119		-64 272	584 133	-550 946	33 187
Uo 1 8:3 Ramanslag Stöd till radio- och kasset- tidningar ap.1 Stöd radio- och kassettidningar – del till PSN (ram)	14	14 337	123 456		-10 574	127 219	-127 000	219
Uo 26 1:4 Övergångseffekter av kost- nadsmässig avräkning ap.73 Presstödsnämnden/ Taltidningsnämnden	15			180		180	-180	
<b>Summa</b>		<b>95 807</b>	<b>697 158</b>	<b>180</b>	<b>-75 025</b>	<b>718 120</b>	<b>-684 406</b>	<b>33 713</b>

# TILLÄGGSUPPLYSNINGAR OCH NOTER

Alla belopp redovisas i tusentals kronor (tkr) om inget annat anges.  
Till följd av detta kan summeringsdifferenser förekomma.

## TILLÄGGSUPPLYSNINGAR

### Redovisningsprinciper

#### Tillämpade redovisningsprinciper

Presstödsnämndens och Taltidningsnämndens bokföring följer god redovisningssed och förordningen (2000:606) om myndigheters bokföring samt ESV:s föreskrifter och allmänna råd till denna. Årsredovisningen är upprättad i enlighet med förordningen (2000:605) om årsredovisning och budgetunderlag samt ESV:s föreskrifter och allmänna råd till denna.

Efter brytdagen har fakturor överstigande 5 tkr bokförts som periodavgränsningsposter.

#### Ändrade redovisningsprinciper

##### *Övergång till kostnadsmässig anslagsavräkning*

De nya reglerna om kostnadsmässig anslagsavräkning från och med den 1 januari 2009 innebär att kostnader, inte utgifter, avräknas anslag.

För att anslagsmässigt hantera periodiseringar som gjordes i årsboks slutet 2008 har Presstödsnämnden och Taltidningsnämnden fått en anslagspost under det särskilda anslaget Uo 26 1.4, Övergångseffekter av kostnadsmässig avräkning. Dessa periodiseringar, 180 tkr, har inte påverkat resultaträkningen under år 2009, utan bokförts direkt mellan posten Balanserad kapitalförändring och det särskilda anslaget.

Semesterdagar som intjänats före år 2009 avräknas anslaget först vid uttaget enligt undantagsbestämmelsen. Utgående balans år 2008, 103 tkr, har år 2009 minskat med 14 tkr.

### Upplysningar om avvikelser

#### Avvikelser från ekonomiadministrativa regler

Presstödsnämnden och Taltidningsnämnden får, med undantag från 1 kap. 3§ förordningen (2000:605) om årsredovisning och budgetunderlag, upprätta gemensam årsredovisning och gemensamt budgetunderlag.

### Värderingsprinciper

#### Anläggningstillgångar

Som anläggningstillgångar redovisas förvärvade licenser och rättigheter samt maskiner och inventarier som har ett anskaffningsvärde om minst 10 tkr och en beräknad ekonomisk livslängd som uppgår till lägst tre år.

Avskrivning sker enligt linjär avskrivningsmetod.

Avskrivning under anskaffningsåret sker från den månad tillgången tas i bruk.

#### Tillämpade avskrivningstider

3 år	Immateriella anläggningstillgångar Datorer och kringutrustning Elektriska apparater Telefonväxel Övriga kontorsmaskiner
5 år	Inredningsinventarier Maskiner och inventarier av metall
10 år	Kassaskåp

### Omsättningstillgångar

Fordringar har tagits upp till det belopp som de beräknas bli betalda.

### Skulder

Skulderna har tagits upp till nominellt belopp.

## **Ersättningar och andra förmåner**

Avtalade framtida åtaganden saknas för styrelsen i Presstödsnämnden och Taltidningsnämnden

### *Styrelse Presstödsnämnden*

<b>Namn</b>	<b>Ledamot/suppleant perioden</b>	<b>Ersättn (tkr)</b>	<b>Andra förmåner (tkr)</b>	<b>Andra råds- och styrelseuppdrag</b>
Ahlquist, Martin	2009-01-01 – 2011-12-31 (S)	11,5	–	FPG Media AB (L)
Bergström, Annika	2009-01-01 – 2011-12-31 (L)	27,0	–	–
Cederfelt, Margareta	2009-01-01 – 2011-12-31 (S)	2,0	–	–
Elgenius, Johanna	2009-01-01 – 2011-12-31 (S)	1,0	–	Dalarnas Tidningar AB (L) Sydsvenska Dagbladet AB (S)
Johansson, Wiwi-Anne	2009-01-01 – 2011-12-31 (L)	6,5	–	–
Kapstad, Merete	2009-01-01 – 2011-12-31 (S)	2,6	–	–
Lavesson, Olof	2009-01-01 – 2011-12-31 (L)	7,8	–	Operahögskolan i Stockholm (L) Dansens Hus (L)
Lindeblad, Ann-Christine	2009-01-01 – 2011-12-31 (L)	46,0	–	Brottsoffermyndighetens nämnd (Ordf)
Lundgren, Kerstin	2009-01-01 – 2011-12-31 (S)	–	–	SIDA:s insynsråd (L) Styrelsen för Svenska Institutet i Alexandria (L)
Lönnroth, Ami	2009-01-01 – 2011-12-31 (S)	–	–	Rådet för Stiftelsen Institutet för mediastudier, Sim(o)
Malmberg, Niclas	2009-01-01 – 2011-12-31 (L)	6,5	–	Uppsala Stadshus AB (L) Uppsalabuss AB (L) Förvaltningsstiftelsen för SR, SVT och UR (L)
Olsson Olsén, Sofia	2009-01-01 – 2011-12-31 (L)	27,0	–	–
Pettersson, Helene	2009-01-01 – 2011-12-31 (L)	7,8	–	Förvaltningsstiftelsen för SR, SVT och UR (L) Riksdagens överklagande-nämnd (L) Valprövningsnämnden (S) Styrelsen för Institutet för fortbildning av journalister, Fojo (S)
Pettersson, Leif	2009-01-01 – 2011-12-31 (S)	2,6	–	Valrossen AB (L) E-offentlighetskommittén (L)
Strömbom, Inger	2009-01-01 – 2011-12-31 (S)	2,0	–	Förvaltningsstiftelsen för SR, SVT och UR (L)

Namn	Ledamot/suppleant perioden	Ersättn (tkr)	Andra för-måner (tkr)	Andra råds- och styrelseuppdrag
Svensson, Ingvar	2009-01-01 – 2011-12-31 (L)	7,8	–	Styrelsen för Riksbankens Jubileumsfond (L)
Szatmari Waldau, Ilona	2009-01-01 – 2011-12-31 (S)	2,6	–	Uppsala Stadshus AB
Tornberg, Stefan	2009-01-01 – 2011-12-31 (L)	6,5	–	Datainspektionens insynsråd (L)
Wredén, Åke	2009-01-01 – 2011-12-31 (L)	7,8	–	Eksjö Stadshus AB (S)
Öhberg, Anders	2009-01-01 – 2011-12-31 (S)	11,5	–	AB Nordreportern (L) Stiftelsen Norrlandsfonden (ordf.)

#### Styrelse Taltidningsnämnden

Namn	Ledamot/suppleant perioden	Ersättn (tkr)	Andra för-måner (tkr)	Andra råds- och styrelseuppdrag
Berggren, Dan	2009-01-01 – 2011-12-31 (L)	7,8	–	–
Carlsson, Gunilla	2009-01-01 – 2011-12-31 (L)	3,9	–	–
Esaiasson, Roland	2009-01-01 – 2011-12-31 (L)	6,5	–	–
Hultengård, Per	2009-01-01 – 2011-12-31 (L)	20,0	–	Yttrandefrihetskommittén Institutet för fortbildning av journalister, Fojo
Kjellin, Margareta	2009-01-01 – 2011-12-31 (L)	2,6	–	Länsstyrelsens styrelse i Gävleborgs län (L) Hjälpmiddelsinstitutets styrelse (Ers.)
Näslund, Stefan	2009-01-01 – 2011-12-31 (L)	7,8	–	–
Sandström, Annika	2009-01-01 – 2011-12-31 (L)	28,0	–	Överklagandenämnden för högskolan (Ordf.) Valprövningsnämnden Regional etikprövningsnämnden i Stockholm (Ers. Ordf.)
Tjäder, Claes	2009-01-01 – 2011-12-31 (L)	6,5	–	Norrbacka-Eugeniastiftelsens styrelse (L)
Widsell, Ulrica	2009-01-01 – 2011-12-31 (L)	5,2	–	Journalistförbundets styrelse (L) JISAB:s styrelse (L) TCO:s media- och kulturkommitté (L) Journalisternas A-kassa:s styrelse (S) Frlansjournalisternas Servicebolags styrelse (S) Journalistförbundet på tidningen Metro (Klubbordf.)
Yavari-Molin, Pnina	2009-01-01 – 2009-03-26 (L)	1,3	–	Journalistförbundets styrelse (L) Journalistförbundets yrkes-etiska nämnd (L)

#### Ledande befattningshavare

Namn	Förordnande perioden	Lön (tkr) & ersättningar	Andra för-måner (tkr)	Andra råds-/ styrelseuppdrag	Avtalade fram-tida åtaganden
Selin, Henrik	2007-08-13 – 2009-01-11	61,0	–	–	–
Åsa, Finnström	2009-01-12 – 2010-06-30	612,5	–	–	–

#### Anställdas sjukfrånvaro

Redovisning av de anställdas sjukfrånvaro lämnas inte eftersom medeltalet av antalet anställda vid Presstödsnämnden och Taltidningsnämnden de två senaste räkenskapsåren inte överstigit tio personer.

#### NOTER (tkr)

##### Resultaträkning

	2009	2008
<b>Not 1 Finansiella intäkter</b>		
Ränteintäkter räntekonto i Riksgäldskontoret	1	20
Övriga finansiella intäkter	0	1
<b>Summa</b>	<b>1</b>	<b>21</b>

Avvikelsen beror på att räntekontots medelsaldo varit avsevärt lägre under 2009 än under 2008, men också på att räntesatsen varit avsevärt lägre under 2009.

##### Not 2 Kostnader för personal

Lönekostnader (exkl arbetsgivaravgifter, pensionspremier och andra avgifter enligt lag och avtal)

Övriga kostnader för personal

**Summa**

2 593	2 476
1 524	1 236
<b>4 117</b>	<b>3 712</b>

##### Not 3 Finansiella kostnader

Räntekostnader avseende räntekonto i Riksgäldskontoret

Räntekostnader avseende lån i Riksgäldskontoret

Övriga finansiella kostnader

**Summa**

2	0
1	9
0	2
<b>3</b>	<b>11</b>

Avvikelsen beror på att lån till anläggningar varit avsevärt lägre under 2009 än under 2008, men också på att räntesatsen varit avsevärt lägre under 2009.

	2009	2008
<b>Not 4 Årets kapitalförändring</b>		
Periodiseringsdifferenser	0	49
<b>Summa</b>	<b>0</b>	<b>49</b>

Periodiseringar anslagsavräknas från 2009, därför uppstår inte periodiseringsdifferenser under kapitalförändring.

#### Balansräkning

	09-12-31	08-12-31
<b>Not 5 Rättigheter och andra immateriella anläggningstillgångar</b>		
Ingående anskaffningsvärde	75	38
Årets anskaffningar	0	37
<b>Summa anskaffningsvärde</b>	<b>75</b>	<b>75</b>
Ingående ackumulerade avskrivningar	-47	-38
Årets avskrivningar	-12	-9
<b>Summa ackumulerade avskrivningar</b>	<b>-59</b>	<b>-47</b>
<b>Utgående bokfört värde</b>	<b>15</b>	<b>28</b>
<b>Not 6 Maskiner, inventarier, installationer m.m.</b>		
Ingående anskaffningsvärde	1 935	10 637
Årets anskaffningar	11	0
Årets försäljningar/utrangeringar, anskaffningsvärde	-1 290	-8 702
<b>Summa anskaffningsvärde</b>	<b>656</b>	<b>1 935</b>
Ingående ackumulerade avskrivningar	-1 773	-10 378
Årets avskrivningar	-97	-97
Årets försäljningar/utrangeringar, avskrivningar	1 290	8 702
<b>Summa ackumulerade avskrivningar</b>	<b>-580</b>	<b>-1 773</b>
<b>Utgående bokfört värde</b>	<b>76</b>	<b>162</b>
<b>Not 7 Fordringar hos andra myndigheter</b>		
Fordran ingående mervärdesskatt	459	1 013
Övriga fordringar hos andra myndigheter	0	4
<b>Summa</b>	<b>459</b>	<b>1 018</b>

Minskningen av fordran ingående mervärdesskatt beror på att en faktura på 2 471 tkr avseende 500 RATS-mobiltelefoner inkom i mitten av december 2008.

	09-12-31	08-12-31
<b>Not 8</b>		
<b>Avräkning med statsverket</b>		
Anslag i icke räntebärande flöde		
Ingående balans	3 153	563
Redovisat mot anslag	677 946	635 236
Medel hänförliga till transfereringar m.m. som betalats till icke räntebärande flöde	-679 816	-632 645
<b>Fordringar avseende anslag i icke räntebärande flöde</b>	<b>1 283</b>	<b>3 153</b>
<b>Anslag i räntebärande flöde</b>		
Ingående balans	-184	-1 350
Redovisat mot anslag	6 460	6 468
Anslagsmedel som tillförts räntekonto	-6 763	-6 460
Återbetalning av anslagsmedel	180	1 157
<b>Skulder avseende anslag i räntebärande flöde</b>	<b>-307</b>	<b>-184</b>
<b>Fordran avseende semesterlöneskuld som inte har redovisats mot anslag</b>		
Ingående balans	103	-
Redovisat mot anslag under året enligt undantagsregeln	-14	-
<b>Fordran avseende semesterlöneskuld som inte har redovisats mot anslag</b>	<b>89</b>	
<b>Övriga fordringar/skulder på statens centralkonto i Riksbanken</b>		
Ingående balans	-928	-260
Inbetalningar i icke räntebärande flöde	3 613	2 668
Utbetalningar i icke räntebärande flöde	-682 890	-635 982
Betalningar hänförliga till anslag och inkomstitlar	679 816	632 645
Saldo	-389	-928
<b>Övriga skulder på statens centralkonto i Riksbanken</b>	<b>-389</b>	<b>-928</b>
<b>Summa Avräkning med statsverket</b>	<b>675</b>	<b>2 041</b>
<b>Not 9</b>		
<b>Balanserad kapitalförändring</b>		
Ingående balans	-331	
Kapitalförändring enligt resultaträkningen 2008	49	
- avgår skuld avseende semesterdagar intjänade före 2009	103	
- avgår övergångseffekter kostnadsmässig anslagsavräkning	180	
Periodiseringsdifferenser	0	-331
<b>Summa</b>	<b>0</b>	<b>-331</b>

	09-12-31	08-12-31
<b>Not 10 Lån i Riksgäldskontoret</b>		
Avser lån för investeringar i anläggningstillgångar.		
Ingående balans	189	191
Under året nyupptagna lån	11	104
Årets amorteringar	-109	-106
<b>Utgående balans</b>	<b>91</b>	<b>189</b>
Beviljad låneram enligt regleringsbrev	350	350
<b>Not 11 Leverantörsskulder</b>		
Leverantörsskulder	1 464	3 260
<b>Summa</b>	<b>1 464</b>	<b>3 260</b>

Minskningen av leverantörsskulder beror på att en faktura på 2 471 tkr avseende 500 RATS-mobiltelefoner inkom i mitten av december 2008.

#### Anslagsredovisning

##### Not 12 Uo 1 8:1 Ramanslag

###### Presstödsnämnden och Taltidningsnämnden

###### ap.1 Presstödsnämnden – del till PSN (ram)

Enligt regeringsbeslutet 2009-05-28, Fi2009/4428, har Presstödsnämnden/Taltidningsnämnden gjort en indragning av anslagsmedel med 180 tkr motsvarande övergångseffekten. Indragningen har gjorts den 25 juni 2009.

Enligt regleringsbrevet disponerar Presstödsnämnden en anslagskredit på 197 tkr.

Presstödsnämnden får disponera hela det ingående överföringsbeloppet då detta understiger 3% av föregående års tilldelning 6 460 tkr enligt regleringsbrevet.

Anslaget är räntebärande.

##### Not 13 Uo 1 8:2 Ramanslag

###### Presstöd

###### ap.1 Presstöd – del till PSN (ram)

Enligt regleringsbrevet disponerar Presstödsnämnden en anslagskredit på 17 014 tkr.

Presstödsnämnden får disponera 17 014 tkr av det ingående överföringsbeloppet, d.v.s. 3% av föregående års tilldelning 567 119 tkr enligt regleringsbrevet.

Anslaget är icke räntebärande.

**Not 14 Uo 1 8:3 Ramanslag**

**Stöd till radio- och kassettidningar**

**ap.1 Stöd radio- och kassettidningar – del till PSN (ram)**

Enligt regleringsbrevet disponerar Presstödsnämnden en anslagskredit på 3 704 tkr.

Presstödsnämnden får disponera 3 763 tkr av det ingående överföringsbeloppet, d.v.s. 3% av föregående års tilldelning 125 456 tkr enligt regleringsbrevet.

Enligt regleringsbrevet får högst 1 000 tkr användas för genomförande av uppdrag om samverkan med Talboks- och punktskriftsbiblioteket och utveckling av taltidningsverksamheten. Myndigheten har använt 273 tkr för detta.

Av anslaget får högst 25, 50 respektive 75 procent betalas ut före den 1 april, den 1 juli respektive den 1 oktober 2009. Presstödsnämnden/Taltidningsnämnden har per dessa datum utbetalt 31 528 tkr, 62 571 tkr resp. 94 562 tkr av tilldelat 123 456 tkr. Med ingående överföringsbelopp har myndigheten uppfyllt villkoret.

Anslaget är icke räntebärande.

**Not 15 Uo 26 1:4**

**Övergångseffekter av kostnadsmässig avräkning**

**ap.73 Presstödsnämnden/Taltidningsnämnden**

Enligt regeringsbeslutet 2009-05-28, dnr FI2009/4428, har Presstödsnämnden/Taltidningsnämnden tilldelats rätten att överskrida anslagsposten 73 under anslaget med 180 tkr.

# SAMMANSTÄLLNING ÖVER VÄSENTLIGA UPPGIFTER

(tkr)	2009	2008	2007	2006	2005
<b>Låneram Riksgäldskontoret</b>					
Beviljad	350	350	350	350	350
Utnyttjad	91	189	191	128	182
<b>Kontokrediter Riksgäldskontoret *</b>					
Beviljad	767	767	767	767	767
Maximalt utnyttjad	5 707	0	0	0	0
<b>Räntekonto Riksgäldskontoret</b>					
Ränteintäkter	1	20	36	15	8
Räntekostnader	2	0	0	0	0
<b>Avgiftsintäkter</b>					
<i>Avgiftsintäkter som disponeras</i>					
Beräknat belopp enligt regleringsbrev	0	0	0	0	0
Avgiftsintäkter	0	0	0	0	0
<b>Anslagskredit</b>					
<i>Beviljad</i>					
Presstödsnämnden - del till PSN	197	194	192	192	0
Presstöd – del till PSN	17 104	28 356	28 356	25 356	0
Stöd radio- och kassettidningar – del till PSN	3 704	3 764	3 785	3 792	0
<i>Utnyttjad</i>					
Presstödsnämnden – del till PSN	0	0	0	0	0
Presstöd – del till PSN	0	0	0	0	0
Stöd radio- och kassettidningar – del till PSN	0	0	0	0	0
<b>Anslag</b>					
<i>Ramanslag</i>					
Anslagssparande					
Presstödsnämnden – del till PSN	307	184	1 350	966	679
Presstöd – del till PSN	33 187	81 285	61 067	9 339	3 996
Stöd radio- och kassettidningar – del till PSN	219	14 337	21 270	29 171	873
Summa	33 713	95 807	83 687	39 476	5 548
varav intecknat	0	0	0	0	0

\* Utnyttjad räntekontokredit med 5 707 tkr är under kort tid, beroende av ett systemfel som medförde att vissa bidragsutbetalningar felaktigt utbetalades från räntekontot i stället för Presstödsnämndens konto kopplat till statens centralkonto.

(tkr)	2009	2008	2007	2006	2005
<b>Bemyndiganden</b> (Ej tillämpligt)					
<b>Personal</b>					
Antalet årsarbetskrafter (st)	5	4	3	3	4
Medelantalet anställda (st)	6	5	3	4	4
<b>Driftkostnad per årsarbetskraft</b>	1 293	1 581	1 759	1 886	1 386
<b>Kapitalförändring**</b>					
Årets	0	49	-47	-81	7
Balanserad	0	-331	-284	-203	-210

\*\* Fr.o.m. år 2009 avräknas anslaget kostnadsmässigt och därför blir årets kapitalförändring +/- 0. Balanserad kapitalförändring från 2008 har reglerats i samband med övergången till kostnadsmässig anslagsavräkning genom överföring till fordran avseende semesterlöneskud som inte har redovisats mot anslag (103 tkr) samt Uo 26 1:4 Övergångseffekter av kostnadsmässig avräkning (180 tkr). Jmf även not 9.

**PRESSTÖDSNÄMNDEN**

**Förvaltning och Presstö**

Stockholm den 10 februari 2010

Vi intygar att årsredovisningen ger en rättvisande bild av verksamhetens resultat samt av kostnader,  
intäkter och myndighetens ekonomiska ställning.

Ann-Christine Lindeblad

Ordförande

Annika Bergström

Sofia Olsson Olsén

Helene Petersson

Olof Lavesson

Åke Wredén

Stefan Tornberg

Ingvar Svensson

Wiwi-Anne Johansson

Niclas Malmberg

Åsa Finnström

Kanslichef

**TALTIDNINGSNÄMNDEN**

**Taltidningsstöd**

Stockholm den 10 februari 2009

Vi intygar att årsredovisningen ger en rättvisande bild av verksamhetens resultat samt av kostnader,  
intäkter och myndighetens ekonomiska ställning.

Annika Sandström

Ordförande

Per Hultengård

Claes Tjäder

Dan Berggren

Margareta B Kjellin

Gunilla Carlsson

Ulrica Widsell

Stefan Näslund

Roland Esaiasson

Åsa Finnström

Kanslichef

# Årsredovisning 2009



PRESSTÖDSNÄMNDEN  
TALTIDNINGSNÄMNDEN  
BOX 2250  
103 16 STOCKHOLM  
[WWW.PRESSTODSNAMNDEN.SE](http://WWW.PRESSTODSNAMNDEN.SE)



2010-02-10

Dnr 004/10

Kulturdepartementet  
103 33 STOCKHOLM

### **Taltidningsnämndens budgetunderlag 2011-2013**

---

Taltidningsnämnden överlämnar härmed budgetunderlag till regeringen för budgetåren 2011-2013 i enlighet med bilaga.

Beslut i detta ärende har fattats av ordföranden Annika Sandström samt ledamöterna Dan Berggren, Roland Esaiasson, Margareta B Kjellin, Stefan Näslund och Ulrica Widsell med kanslichefen Åsa Finnström som föredragande.

För Taltidningsnämnden

Annika Sandström

Åsa Finnström

## Bilaga

### Taltidningsnämndens budgetunderlag för budgetåren 2011-2013

#### Verksamhetens finansiering (tkr).

Anslag	2009 Utfall	2010 Prognos	2011 Beräknat	2012 Beräknat	2013 Beräknat
Utgiftsområde 1, anslag 8:3 ap. 1 Stöd till radio- och kassettidningar varav,	127 000	125 456	130 100	131 100	132 100
inlästa taltidningar (radio, CD/kassett)	118 070	115 000	120 000	121 000	122 000
inköp radiotidningsmottagare	3 000	3 000	2 000	2 000	2 000
talsyntestidningar (RATS)	5 720	6 900	7 500	7 500	7 500
inköp talsyntestidningsmottagare			600	600	600
utveckling	273	556			

#### *Taltidningsverksamheten 2010*

I budgetunderlag och prognoserna under 2009 har Taltidningsnämnden lyft fram behovet av mer resurser för att finansiera såväl utvecklingsverksamhet som ersättningarna till taltidningarna.

Av budgetpropositionen för 2010 framgår att anslaget inte tillförs några ytterligare medel för åren 2010-2012. Under 2010 har Taltidningsnämnden i stället mindre medel att disponera än under 2009. Anslagssparandet från 2008 balanserade resultatet för 2009. Tidigare överskott på anslaget har varit en följd av att de särskilda medel som tillförts för inköp av mottagarutrustning inte har förbrukats. Från och med 2009 finansieras nya mottagare av det ordinarie anslaget samtidigt som övriga kostnader ökar. Utfallet 2009 visar tydligt att resurserna inte längre räcker för att finansiera det taltidningssystem som har funnits i många år.

Som en följd av detta har Taltidningsnämnden beslutat att sänka schablonersättningarna för samtliga radio- och CD-tidningar under 2010 med fyra procent i förhållandet till 2009 års nivå (för sjudagarstidningar som fick en sänkning med fyra procent 2009 är sänkningen gjord i förhållande till 2008 års nivå). Neddragningen sammanfaller med en ansträngd situation för landets dagstidningsföretag. Taltidningsnämnden kan i dag inte fullt ut bedöma vilka konsekvenser detta kan få för taltidningsutgivningen och kommer att följa utvecklingen noga.

Nämnden vill framhålla att detta inte är någon långsiktig lösning för att finansiera verksamheten. Om anslaget inte höjs och utvecklingen mot ett teknikskifte dröjer är det troligt att ersättningarna behöver sänkas även kommande år. Detta riskerar att drabba utgivningen på ett negativt sätt och även motverka den modernisering av systemet som är nödvändig.

Under 2009 startade inga nya taltidningar, eftersom det saknades utrymme på anslaget. Nämndens ambition är att inte behöva avslå ansökningar om att starta nya talsyntestidningar under 2010.

#### *Utvecklingsverksamhet*

Taltidningsnämnden föreslog omfattande förändringar av taltidningsverksamheten i två rapporter i oktober 2008, som redovisning av uppdrag från regeringen tidigare samma år. Den ena rapporten var gemensam med Talboks- och punktskriftsbiblioteket (TPB). I denna rapport hemställer Taltidningsnämnden och TPB om ytterligare resurser om 3 mnkr för att genomföra förändringsarbetet samtidigt som kostnaderna över tid sänks. En specifikation på denna hemställan lämnades till Kulturdepartementet den 17 november 2008.

Taltidningsnämndens kansliresurser är inte dimensionerade för det utvecklingsarbete som kommer att bli nödvändigt för att genomföra föreslagna förändringar, som Taltidningsnämnden fortfarande bedömer vara nödvändiga.

I prognosen för 2010 har nämnden räknat med en kostnad för utveckling av taltidningsverksamheten och samverkan med Talboks- och punktskriftsbiblioteket, i enlighet med regleringsbrev för 2010. Utrymmet att arbeta med utvecklingsfrågor är dock mycket begränsat inom nuvarande anslag. Myndigheterna har tidigare begärt 3 mnkr/år under en tvåårsperiod för att genomföra teknikskiftet. Resurstillskottet är nödvändigt för det fortsatta utvecklingsarbetet.

#### ***Taltidningsverksamheten 2011-2013***

Taltidningsnämndens prognoser visar tydligt att kostnaderna kommer att öka under kommande år, vilket innebär att den anslagsnivå som beräknats för 2011 och 2012 i budgetpropositionen för 2010 inte är tillräcklig. Taltidningsnämnden utgår i budgetunderlaget från att schablonersättningarna höjs till 2009 års nivå från och med 2011. Detta innebär att sänkningen i år bör vara tillfällig. Många av kostnaderna går inte att påverka på kort sikt från Taltidningsnämndens sida. Det innebär att det finns en stor risk för att ersättningarna till tidningarna behöver sänkas ytterligare om inte anslaget tillförs mer resurser.

För perioden 2011-2013 beräknar Taltidningsnämnden att anskaffning av mottagare för såväl radiotidningar som talsyntestidningar (tillkommande abonnenter och viss utrangering) kommer att uppgå till 2-3 mnkr per år. Ett ökat antal abonnenter innebär ökade kostnader för service och underhåll av mottagare. Sändningskostnaderna för radiotidningar är i dag oberoende av antal abonnenter och regleras varje år utifrån konsumentprisindex. För talsyntestidningarna ökar dock nedladdningskostnaderna med ett ökat abonnentantal. Distributionskostnaderna ökar också för CD- och kassettidningar vid ett ökat antal abonnenter.

Prognoser för 2011 och kommande år beror dock i hög grad på beredningen av förslagen i den utredningsrapport som nämnden överlämnade till regeringen i oktober 2008. Om ett skifte genomförs avseende distributionsteknik m.m. kommer kostnaderna att kunna sänkas avsevärt. Det är mycket angeläget att beslut fattas så snart som möjligt av regering och riksdag om den fortsatta inriktningen på taltidningsverksamheten.

### **Resursbehov om Taltidningsnämnden överförs till Talboks- och punktskriftsbiblioteket**

Regeringen beslutade i december 2009 i lagrådsremissen om en ny radio- och TV-lag att Taltidningsnämnden avvecklas som myndighet och att taltidningsverksamheten förs över till Talboks- och punktskriftsbiblioteket. Beslutet innebär också att Presstödsnämnden kvarstår som egen myndighet och att förslaget i Ds 2009:4 om en ny myndighetsorganisation på medieområdet inte genomförs i den del som gäller Presstödsnämnden. De nu aktuella förändringarna väcker frågor om resursbehov och -fördelning mellan myndigheterna. I samband med omorganisationen är det nödvändigt med en dialog om kansliresurserna och bemanningen för kommande år. Inför det slutliga beslutet under våren om myndighetsorganisationen bör Regeringskansliet ha en nära dialog med berörda myndigheter.

Presstödsnämnden och Taltidningsnämndens kansli har i dag tillsammans fem heltidstjänster. Av dessa tjänster finansieras en halvtidstjänst, för arbete med stöd till taltidningsabbonenter, av anslaget 8:3 Stöd till radio- och kassettidningar. Utöver denna halvtidstjänst används i dag ca 1,5 heltidstjänst för arbete med taltidningsfrågor. Kanslichefen delar sin tid mellan presstöds- och taltidningsfrågorna. Generellt gäller att med nuvarande resurser finns inget utrymme att arbeta med mer omfattande förändrings- och utvecklingsfrågor.

Taltidningsnämndens bedömning är att TPB bör tillföras resurser motsvarande 3,5 heltidstjänster utöver den halvtidstjänst som finansieras av taltidningsanslaget. TPB bör också tillföras medel för arvode m.m. till ledamöterna i Taltidningsnämnden, vilket motsvarar ca 150 000 kr. TPB bör också få ersättning för övriga kostnader som verksamheten för med sig, t.ex. ekonomiadministration, IT-stöd, personalkostnader och lokaler. Taltidningsnämnden uppskattar dessa kostnader till ca 3,1 mnkr/år. Kostnader för avveckling och flytt har ännu inte kunnat bedömas. I det fortsatta arbetet bör en diskussion föras med Presstödsnämndens och Taltidningsnämndens kansli om dessa kostnader.

(tkr)	
Ersättning till ledamöter	150
Personal (Inkl soc. avg, rehab/friskvård/läkemedelsersättning etc)	2 300
Overhead personal (inkl. lokaler, arbetsplats, telefoni, lön, ekonomi etc)	370
IT-stöd	100
Administration/ekonomi av verksamheten	200
<i>Totalt</i>	3 120

Utöver detta bör resurser motsvarande 3 mnkr/år under två år tillföras, vilket beskrivs närmare ovan, för arbete med utvecklingsfrågor inom taltidningsområdet.

### **Anslagskredit på ramanslag**

Taltidningsnämnden bedömer att anslagskrediten bör vara 3 procent för anslag 8:3 Stöd till radio- och kassettidningar under perioden 2011-2013.

BESLUT - schablonersättningar för utgivning av radio-, kassett- och CD-tidningar under år 2010

Tidning	Nr/ vecka	Radio/ Kassett	Schablon- ersättning	Sändar-/kassett kostnader	Beräknad total ersättning	abonn. 2009	Kostnad/ abonn. 2009	Total ersättning för 2010	BESLUT	Anm.
									total ersättning för 2010 Avrundat	
Aktuellt i Politiken	1	CD	106 464	10 328	116 792	11	204	56 100 kr		Not 1
Arbetsbladet	7	R	1 866 624	228 330	2 094 954	126	16 660	2 094 954 kr		
Arbetaren	1	CD	106 464	18 590	125 054	20	121	102 000 kr		Not 2
Arvika Nyheter	3	R	648 384	194 790	843 174	63	13 491	843 174 kr		
Avesta Tidning	3	R	648 384	97 395	745 779	39	19 001	745 779 kr		
Barometern/OT	6	R/I	1 836 144	389 580	2 225 724	173	12 903	2 225 724 kr		
Blekinge Läns Tidning	6	R/I	1 224 096	389 580	1 613 676	162	9 976	1 613 676 kr		
Blekinge-Posten	1	K	106 464	14 688	121 152	16	148	81 600 kr		Not 3
Bäragslagsbladet/Arboga Tid	5	R	1 090 368	164 475	1 254 843	46	27 279	1 150 000 kr		Not 4
Dagbladet	6	R	1 224 096	389 580	1 613 676	47	34 517	1 369 790 kr		Not 5
Dagen	4	K	903 264	212 472	1 115 736	57	19 661	1 115 736 kr		
Dala-Demokraten	6	R	1 224 096	389 580	1 613 676	65	24 731	1 613 676 kr		
Enköpings-Posten	6	R	1 224 096	389 580	1 613 676	118	13 733	1 613 676 kr		
Eskilstuna-Kuriren/ST	6	R	1 224 096	194 790	1 418 886	135	10 491	1 418 886 kr		
Expressen	7	K/CD/I	1 991 232	309 582	2 300 814	47	48 694	1 175 000 kr		Not 6
Fagersta-Posten	3	R	648 384	97 395	745 779	27	27 368	675 000 kr		Not 7
Falu-Kuriren/Borlänge Tidn	6	R	1 224 096	389 580	1 613 676	142	11 344	1 613 676 kr		
Filipstads Tidning	3	R	648 384	97 395	745 779	26	29 246	650 000 kr		Not 8
Folket	6	R	1 224 096	194 790	1 418 886	59	24 254	1 418 886 kr		
Gefle Dagblad	7	R	1 866 624	228 330	2 094 954	86	24 431	2 094 954 kr		
Gotlands Allehanda	6	CD	1 224 096	318 708	1 542 804	57	27 186	1 425 000 kr		Not 9
Gotlands Tidningar	6	CD	1 224 096	365 040	1 589 136	65	24 448	1 589 136 kr		
Hallands Nyheter	6	R	1 224 096	389 580	1 613 676	175	9 247	1 613 676 kr		
Helsingborgs Dagbl/NST/LP	7	R	2 799 936	684 990	3 484 926	217	16 041	3 484 926 kr		
Hemmets Vän	1	K	106 464	29 606	136 070	32	83	136 070 kr		
Hudiksvalls Tidning	6	R	1 224 096	194 790	1 418 886	121	11 702	1 418 886 kr		
Incumbencia	1	CD	106 464	106 464	106 464	0		106 464 kr		Ny tidning
Karlskoga Tidning	6	R	1 224 096	389 580	1 613 676	42	38 884	1 244 790 kr		Not 10
Katrineholms-Kuriren	6	R	1 224 096	194 790	1 418 886	98	14 515	1 418 886 kr		
Kristdemokraten	1	K	106 464	5 508	111 972	6	366	30 600 kr		Not 11
Kristianstadsbladet	6	R	1 224 096	194 790	1 418 886	134	10 628	1 418 886 kr		
Kungsbacka-Posten	2	R	203 232	97 395	300 627	26	117	265 200 kr		Not 12
Laholms Tidning	6	R	1 224 096	194 790	1 418 886	57	24 893	1 418 886 kr		
Ljusdals-Posten	6	R	1 224 096	194 790	1 418 886	56	25 566	1 400 000 kr		Not 13
Ljusnan	6	R	1 224 096	194 790	1 418 886	113	12 612	1 418 886 kr		
Lysekilsposten	4	R	903 264	130 290	1 033 554	23	44 454	575 000 kr		Not 14
Länstidningen Östersund	6	R	1 224 096	389 580	1 613 676	82	19 800	1 613 676 kr		
Mariestads-Tidningen	5	R	1 090 368	164 475	1 254 843	115	10 935	1 254 843 kr		
Mora Tidning	3	R	648 384	97 395	745 779	39	19 001	745 779 kr		
Motala Tidning/Vadstena	6	R	1 224 096	194 790	1 418 886	83	17 199	1 418 886 kr		
Nerikes Allehanda/Bergslagsp	7	R	2 799 936	456 660	3 256 596	327	9 959	3 256 596 kr		
Norra Skåne	6	R	1 224 096	194 790	1 418 886	91	15 635	1 418 886 kr		
Norra Västerbotten	6	R	1 224 096	389 580	1 613 676	166	9 736	1 613 676 kr		
Norrbottnens-Kuriren	6	R	1 224 096	779 160	2 003 256	70	28 824	2 003 256 kr		Not 15
Norrköpings Tidningar	6	R	1 224 096	194 790	1 418 886	206	6 896	1 418 886 kr		
Norrländska Socialdemokr	6	R	1 224 096	1 168 740	2 392 836	150	15 952	2 392 836 kr		
Norrtelje Tidning	5	R	1 090 368	164 475	1 254 843	74	16 900	1 254 843 kr		
Nya Folkbladet	6	R	1 224 096	194 790	1 418 886	59	23 947	1 418 886 kr		
Nya Kristinehamns-Posten	3	R	648 384	97 395	745 779	44	17 144	745 779 kr		
Nya Wermlands-Tidningen	6	R	1 224 096	584 370	1 808 466	175	10 319	1 808 466 kr		
Piteå-Tidningen	6	R	1 224 096	389 580	1 613 676	108	14 907	1 613 676 kr		
Provinstidningen Dalsland	3	R	648 384	97 395	745 779	37	20 156	745 779 kr		
Sala Allehanda	3	R	648 384	97 395	745 779	33	22 429	745 779 kr		
Skaraborgs Allehanda	6	R	1 224 096	194 790	1 418 886	126	11 283	1 418 886 kr		
Skånska Dagbladet	7	R	1 991 232	456 660	2 447 892	144	17 058	2 447 892 kr		
Smålandsposten	6	R	1 224 096	194 790	1 418 886	151	9 381	1 418 886 kr		
Stenungsunds-Posten	4	R	903 264	130 290	1 033 554	16	65 622	400 000 kr		Not 16
Sundsvalls Tidning	7	R	1 866 624	456 660	2 323 284	178	13 071	2 323 284 kr		
Svenska Dagbladet	7	K	398 246	425 880	824 126	65	12 679	824 126 kr		
Svenska Dagbladet	7	R	1 991 232	456 660	2 447 892	459	5 333	2 447 892 kr		
Sydsvenska Dagbladet	7	R	1 991 232	456 660	2 447 892	191	12 799	2 447 892 kr		
Sydöstran	6	R	1 224 096	389 580	1 613 676	94	17 259	1 613 676 kr		
Säffle-Tidningen	3	R	648 384	194 790	843 174	29	29 328	822 395 kr		Not 17
Söderhamns-Kuriren	6	R	1 224 096	389 580	1 613 676	62	25 923	1 613 676 kr		Not 18
Södermanlands Nyheter	6	R	1 224 096	194 790	1 418 886	92	15 381	1 418 886 kr		
Tidningen Härjedalen	1	K	106 464	21 114	127 578	23	109	117 300 kr		Not 19
Tidningen Nu	1	K	106 464	15 606	122 070	17	141	86 700 kr		Not 20
Tidningen Ångermanland	6	R	1 224 096	389 580	1 613 676	108	14 907	1 613 676 kr		
Trelleborgs Allehanda	6	R	1 224 096	194 790	1 418 886	65	21 829	1 418 886 kr		
Upsala Nya Tidning	7	R	1 866 624	456 660	2 323 284	150	15 463	2 323 284 kr		
Vestmanlands Läns Tidning	6	R	1 224 096	194 790	1 418 886	171	8 298	1 418 886 kr		
Vimmerby Tidning	6	R	1 224 096	389 580	1 613 676	104	15 479	1 613 676 kr		
Världen idag	3	CD	648 384	117 936	766 320	42	18 246	766 320 kr		

Värmlands Folkblad	6	R	1 224 096	584 370	1 808 466	135	13 421	1 808 466 kr	1 808 500 kr	
Västerbottens Folkblad	6	R	1 224 096	973 950	2 198 046	62	35 741	2 198 046 kr	2 198 000 kr	Not 21
Västerbottens Kuriren	6	R	1 224 096	779 160	2 003 256	157	12 800	2 003 256 kr	2 003 300 kr	
Ystads Allehanda	6	R	1 224 096	194 790	1 418 886	127	11 172	1 418 886 kr	1 418 900 kr	
Ölandsbladet	3	CD	648 384	198 666	847 050	71	11 972	847 050 kr	847 100 kr	
Örnsköldsviks Allehanda	6	R	1 224 096	194 790	1 418 886	111	12 812	1 418 886 kr	1 418 900 kr	
Östersunds-Posten	6	R	1 224 096	389 580	1 613 676	117	13 851	1 613 676 kr	1 613 700 kr	
Östgöta Correspondenten	6	R	1 224 096	389 580	1 613 676	212	7 630	1 613 676 kr	1 613 700 kr	
Östra Småland/Nyhetera	6	R	1 836 144	389 580	2 225 724	70	31 910	1 944 790 kr	1 944 800 kr	Not 22
			<b>91 906 022</b>	<b>23 451 278</b>	<b>115 357 300</b>	<b>7 886</b>	<b>14 628</b>	<b>111 531 058</b>	<b>111 531 900</b>	

Not 1

Aktuellt i Politiken - Överskrider taket på 100 kr per abonnent och exemplar. Stödet beräknas enligt *antalet abonnenter x antalet utgivningsdagar x 100*  
 $11 \times 51 \times 100 = 56\,100$  kr

Not 2

Arbetaren - Överskrider taket på 100 kr per abonnent och exemplar. Stödet beräknas enligt *antalet abonnenter x antalet utgivningsdagar x 100*  
 $20 \times 51 \times 100 = 102\,000$  kr

Not 3

Blekinge-Posten - Överskrider taket på 100 kr per abonnent och exemplar. Stödet beräknas enligt *antalet abonnenter x antalet utgivningsdagar x 100*  
 $16 \times 51 \times 100 = 81\,600$  kr

Not 4

Bäragsbladet/Arboga Tidning - Överskrider taket på 25 000 kr per abonnent. Stödet beräknas enligt *antalet abonnenter x 25 000 kr*  
 $46 \times 25\,000$  kr = 1 150 000 kr

Not 5

Dagbladet - Överskrider taket på 25 000 kr per abonnent. Stödet beräknas enligt *antalet abonnenter x 25 000 kr + en extra sändare*  
 $47 \times 25\,000$  kr = 1 175 000 kr + 194 790 kr = 1 369 790 kr

Not 6

Expressen - Överskrider taket på 25 000 kr per abonnent. Stödet beräknas enligt *antalet abonnenter x 25 000 kr*  
 $47 \times 25\,000$  kr = 1 175 000 kr

Not 7

Fagersta-Posten - Överskrider taket på 25 000 kr per abonnent. Stödet beräknas enligt *antalet abonnenter x 25 000 kr*  
 $27 \times 25\,000$  kr = 675 000 kr

Not 8

Filipstads Tidning - Överskrider taket på 25 000 kr per abonnent. Stödet beräknas enligt *antalet abonnenter x 25 000 kr*  
 $26 \times 25\,000$  kr = 650 000 kr

Not 9

Flamman - Överskrider taket på 100 kr per abonnent och exemplar. Stödet beräknas enligt *antalet abonnenter x antalet utgivningsdagar x 100*  
 $17 \times 51 \times 100 = 86\,700$  kr

Not 9

Gotlands Allehanda - Överskrider taket på 25 000 kr per abonnent. Stödet beräknas enligt *antalet abonnenter x 25 000 kr*  
 $57 \times 25\,000$  kr = 1 425 000 kr

Not 10

Karlskoga Tidning - Överskrider taket på 25 000 kr per abonnent även beräknat på en sändare. Stödet beräknas enligt *antalet abonnenter x 25 000 kr + extra sändare*  
 $42 \times 25\,000$  kr = 1 050 000 kr + 194 790 = 1 244 790 kr

Not 11

Kristdemokraten - Överskrider taket på 100 kr per abonnent och exemplar. Stödet beräknas enligt *antalet abonnenter x antalet utgivningsdagar x 100*  
 $6 \times 51 \times 100 = 30\,600$  kr

Not 12

Kungsbacka-Posten - Överskrider taket på 25 000 kr per abonnent. Stödet beräknas enligt *antalet abonnenter x antalet utgivningsdagar x 100*  
 $26 \times 100 \times 100 = 260\,000$  kr

Not 13

Ljusdals-Posten - Överskrider taket på 25 000 kr per abonnent. Stödet beräknas enligt *antalet abonnenter x 25 000 kr*  
 $56 \times 25\,000$  kr = 1 400 000 kr

Not 14

Lysekilsposten - Överskrider taket på 25 000 kr per abonnent. Stödet beräknas enligt *antalet abonnenter x 25 000 kr*  
 $23 \times 25\,000$  kr = 575 000 kr

Not 15

Norrbottnens Kuriren - Överskrider taket på 25 000 kr per abonnent, men beräknat på en sändare är abonnentkostnaden 20 270 kr  
 $(1\,224\,096 + 194\,790) / 70 = 20\,270$  kr

Not 16

Stenungsunds-Posten - Överskrider taket på 25 000 kr per abonnent. Stödet beräknas enligt *antalet abonnenter x 25 000 kr*  
 $16 \times 25\,000$  kr = 400 000 kr

Not 17

Säffle-Tidningen - Överskrider taket på 25 000 kr per abonnent även beräknat på en sändare. Stödet beräknas enligt *antalet abonnenter x 25 000 kr + extra sändare*  
 $29 \times 25\,000 \text{ kr} = 725\,000 \text{ kr} + 97\,395 \text{ kr} = 822\,395 \text{ kr}$

Not 18

Söderhamns-Kuriren - Överskrider taket på 25 000 kr per abonnent, men beräknat på en sändare är abonnentkostnaden 22 885 kr  
 $(1\,224\,096 + 194\,790) / 62 = 22\,885 \text{ kr}$

Not 19

Tidningen Härjedalen - Överskrider taket på 100 kr per abonnent och exemplar. Stödet beräknas enligt *antalet abonnenter x antalet utgivningsdagar x 100*  
 $23 \times 51 \times 100 = 117\,300 \text{ kr}$

Not 20

Tidningen NU - Överskrider taket på 100 kr per abonnent och exemplar. Stödet beräknas enligt *antalet abonnenter x antalet utgivningsdagar x 100*  
 $17 \times 51 \times 100 = 86\,700 \text{ kr}$

Not 21

Västerbottens Folkblad - Överskrider taket på 25 000 kr per abonnent, men beräknat på en sändare är abonnentkostnaden 22 885 kr  
 $(1\,224\,096 + 194\,790) / 62 = 22\,885 \text{ kr}$

Not 22

Östra Småland/Nyhetera - Överskrider taket på 25 000 kr per abonnent även beräknat på en sändare. Stödet beräknas enligt *antalet abonnenter x 25 000 kr + extra sändare*  
 $70 \times 25\,000 \text{ kr} = 1\,750\,000 \text{ kr} + 194\,790 \text{ kr} = 1\,944\,790 \text{ kr}$

## Förslag till preliminär ersättning för utgivning av RATS-tidning under år 2010

Tidning	Nr/vecka	Medeltal abonnenter	Definitiv ersättning 2005	Definitiv ersättning 2006	Definitiv ersättning 2007	Definitiv ersättning 2008	Prel. Beviljad ersättning 2009	Sökt prel. ersättning 2010	Kostnad/ abbonent	FÖRSLAG prel. ersättning 2010	Anmärkning
Bohusläningen	6	57	167 000	168 403	151 700 kr	123 400 kr	125 000 kr	120 000	2 096	120 000 kr	
Borås Tidning	7	64	209 600	198 690	245 800 kr	158 100 kr	173 800 kr	177 000	2 766	177 000 kr	
Dagens Industri	6	10	130 300	159 305	139 300 kr	146 900 kr	181 300 kr	141 480	14 893	141 500 kr	
Dagens Nyheter	7	117	550 000	304 200	173 300 kr	87 400 kr	119 000 kr	83 000	712	83 000 kr	
FalköpingsTidning	6	15	34 700	49 033	50 800 kr	35 300 kr	38 300 kr	24 421	1 628	24 400 kr	Not 1
Gefle Dagblad	7	18	250 000	250 000	243 500 kr	213 700 kr	201 800 kr	196 500	11 229	196 500 kr	
Göteborgs-Posten	7	197	794 400	775 015	800 800 kr	526 500 kr	250 000 kr	260 000	1 320	260 000 kr	
Hallandsposten	6	59	49 800	29 783	49 800 kr	27 200 kr	24 700 kr	25 000	427	25 000 kr	
Helsingborgs Dagblad	7	35	150 000	143 989	255 600 kr	235 200 kr	169 000 kr	143 900	4 141	143 900 kr	
Jönköpings-Posten	6	49	352 800	358 948	355 600 kr	271 900 kr	273 000 kr	293 000	5 949	200 000 kr	Not 2
Kungsbacka-Posten	2	26						111 000	4 269	83 300 kr	Not 3
Länstidningen Södertälje	6	0						175 400		175 400 kr	Not 4
Norra Västerbotten	6	48	48 500	54 953	51 900 kr	62 400 kr	52 700 kr	125 400	2 626	125 400 kr	
Nya Lidköpings Tidn	3	10	66 700	64 014	62 900 kr	59 600 kr	53 300 kr	57 500	5 897	57 500 kr	
Skaraborgs Läns Tidn	6	15	34 700	49 033	50 800 kr	35 300 kr	38 300 kr	24 421	1 684	24 400 kr	Not 1
Smålands-Tidningen	6	53	211 700	235 987	213 100 kr	293 600 kr	197 100 kr	85 025	1 612	85 000 kr	
Smälänningen	5	32	193 200	212 117	226 400 kr	282 400 kr	200 000 kr	264 007	8 250	224 000 kr	Not 5
Sundsvalls Tidning	7	6				127 400 kr	121 000 kr	311 500	54 174	150 000 kr	Not 6
Ulricehamns Tidning	3							79 730		59 800 kr	Not 7
Värnamo Nyheter	4	38	263 200	261 313	312 200 kr	384 600 kr	279 000 kr	351 310	9 185	250 000 kr	Not 8
Västerviks-Tidningen	6	36	81 600	73 890	71 500 kr	64 200 kr	79 200 kr	72 000	2 014	72 000 kr	
Västgöta-Bladet	6	5	34 700	25 000	50 000 kr	35 300 kr	38 300 kr	24 421	5 141	24 400 kr	Not 1
<b>Summa</b>		<b>887</b>	<b>3 622 900</b>	<b>3 413 673</b>	<b>3 505 000</b>	<b>3 170 400</b>	<b>2 614 800</b>	<b>3 146 015</b>		<b>2 702 500 kr</b>	

Not 1 Falköpings Tidning, Skaraborgs Läns Tidning, Västgöta-Bladet

Företaget, Västgöta Tidningar AB, ansöker om 73 263 kr för alla tre tidningarna.

Not 2 Jönköpings-Posten

Kansliets förslag är att Jönköpings-Posten beviljas 200 000 kr i preliminär ersättning för 2010 samt uppmanas att sänka sina personalkostnader till ca 150 000 kr.

Not 3 Kungsbacka-Posten

Kansliet föreslår att Ortstidningar i väst AB beviljas 83 300 kr i preliminär ersättning för ny utgivning av Kungsbacka-Posten som talsyntestidning (RATS) april - december 2010

Not 4 Länstidningen Södertälje

Kansliet föreslår att Tidningsbolaget Promedia i Mellansverige AB beviljas 175 400 kr i preliminär ersättning för ny utgivning av Länstidningen Södertälje som talsyntestidning (RATS) under 2010

Not 5 Smälänningen

Kansliets förslag är att Smälänningen beviljas 224 000 kr i preliminär ersättning för 2010 samt uppmanas att sänka sina marknadsföringskostnader till ca 60 000 kr.

Not 6 Sundsvalls Tidning

Kostnaden per abonnent överstiger maxgränsen på 25 000 kr/abbonent. Stödet beräknas enligt antalet abonnenter x 25 000 kr  
6 x 25 000 kr = 150 000 kr

Not 7 Ulricehamns Tidning

Kansliets förslag är att Ulricehamns Tidning AB beviljas 79 700 kr i preliminär ersättning för ny utgivning av Ulricehamns Tidning som talsyntestidning (RATS) april - december 2010

Not 8 Värnamo Nyheter

Kansliets förslag är att Värnamo Nyheter beviljas 250 000 kr i preliminär ersättning för 2010 samt uppmanas att sänka sina personalkostnader till ca 100 000 kr.