



Presstödsnämnden
Taltidningsnämnden

Årsredovisning 2004



INNEHÅLLSFÖRTECKNING

Verksamhetsöversikt	3
Presstöd	4
Taltidningar	9
Resultaträkning	13
Balansräkning	14
Anslagsredovisning	15
Finansieringsanalys	16
Tilläggsupplysningar och noter	18
Väsentliga uppgifter	27
Underskrifter	28

Verksamhetsöversikt och finansiering

Verksamheten är indelad i två grenar: **presstöd** och **taltidningsstöd**. För vardera verksamheten finns en nämnd med ett gemensamt kansli. Redovisningsmässigt är verksamheten organiserad som en myndighet. Regeringen har meddelat undantag från EA-reglerna, vilket innebär att de båda nämnderna får lämna en gemensam årsredovisning.

Målet för Presstödsnämnden är att värna mångfalden på dagstidningsmarknaden genom att fördela det statliga stödet till dagspressen. (Regl.brev 2004)

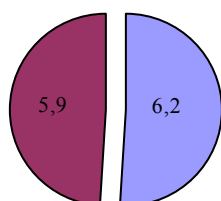
Målet för Taltidningsnämnden är att förbättra tillgången till innehållet i dagstidningar för synskadade, sådana funktionshindrade som inte förmår hålla i eller bläddra i en tidning samt afatiker och dyslektiker, genom att fördela det statliga stödet till radio- och kassettidningar. (Regl.brev 2004)

Under år 2004 fanns det ca 155 dagstidningar varav 71 uppbar driftsstöd.
- 140 dagstidningar erhöll distributionsstöd.
- 93 dagstidningar gavs också ut i en talad version.

Diagram 1. Anslag och anslagsförbrukning 2004 (Mkr)

Diagram 1.1

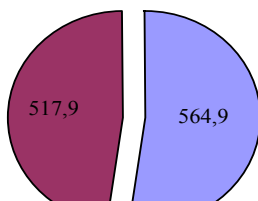
Anslag 27:1 Förvaltningsanslag



■ Anslag 27:1 inkl. överfört belopp
■ Förbrukning

Diagram 1.2

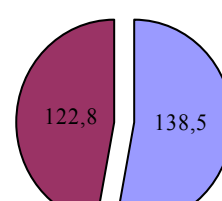
Anslag 27:2 Presstöd



■ Anslag 27:2 inkl. överfört belopp
■ Förbrukning

Diagram 1.3

Anslag 27:3 Stöd till radio- och kassettidningar



■ Anslag 27:3 inkl. överfört belopp
■ Förbrukning

Anslagssparandet på presstödsanslaget har sitt ursprung i nedläggningen av Arbetet i Malmö respektive Göteborg. Inom ramen för anslagssparandet skall kostnaderna för särskilt stöd för distribution av dagstidningar på lördagar samt tillfälligt utvecklingsstöd finansieras. Kostnaden för lördagsdistribution var under 2004 10,5 Mkr. Summan avser verksamhet under 2003 men belastar presstödsanslaget 2004. Utvecklingsstöd har sedan 2002 beviljats med 32,4 Mkr varav 26,1 Mkr hittills har utbetalats. Under 2004 har 11,9 Mkr utbetalats.

Anslagssparandet på taltidningsstödet har byggts upp under de senaste 5-6 åren. Orsaken till att anslagssparandet har ökat är betydande besparingar på service m.m. av radiotidningsmottagare och i viss mån införandet av schablonersättning till tidningsföretagen. Under 2004 har 86 nya radiotidningsmottagare beställts.

Verksamhetsgren Presstöd

Målet är att värna mångfalden på dagstidningsmarknaden samt att skapa en god överblick över behovet av presstöd genom att följa utvecklingen.
(Regl.brev 2004)

Presstödsnämnden har till uppgift att administrera det direkta statliga presstödet. Under verksamhetsåret 2004 har presstöd utgått i form av driftsstöd, distributionsstöd, stöd för distribution på lördagar och tillfälligt utvecklingsstöd. De två sistnämnda stöden infördes fr.o.m. 1 januari 2002 med en kostnad om högst 45 Mkr vardera under en treårsperiod. Kostnaderna för stöd till lördagsdistribution samt tillfälligt utvecklingsstöd finansieras via det anslagssparande som uppstod i samband med nedläggningen av tidningarna Arbetet i Malmö och Göteborg.

Tabell 1. Anslags- och utgiftsöversikt presstöd i Mkr.

	Presstöd	Driftsstöd	Distribu- tionsstöd	Distr. stöd - lördagar	Utveck- lingsstöd	Summa
2001						
ing. res.	22,6					22,6
anslag	539,0					539,0
utgift	497,0	420,9	76,1			497,0
utg. res.	42,1					42,1
2002						
ing. res.	42,1					42,1
anslag	515,0					515,0
utgift	486,2	410,7	75,5			486,2
utg.res.	70,9					70,9
2003						
ing. res.	70,9					70,9
Indragning	-3,6					-3,6
anslag	509,0					509,0
utgift	510,4 ¹⁾	412,6	73,8	10,9	13,4	510,7 ¹⁾
utg.res.	65,9					65,9
2004						
ing. res.	65,9					65,9
Indragning	-10,0					-10,0
anslag	509,0					509,0
utgift	517,9	420,6	74,9	10,5	11,9	517,9
utg.res.	47,0					47,0

1) Skillnaden mellan utgift för presstöd och summa förklaras av förlikningen med Dalslänningens AB som uppgår till 0,3 Mkr.

Nämnden skall också följa och redovisa det ekonomiska utfallet och utvecklingen för olika tidningsgrupper samt förändringar inom tidningsägandet. Detta görs i en särskild rapport om dagspressens ekonomi som publiceras i augusti månad varje år. Den senaste avser tidningsföretagens resultat 2003.

Tabell 2. Antal tidningar 2001-2003

	2001		2002		2003	
	Antal tidn.		Antal tidn.		Antal tidn.	
Frekvens	totalt	med stöd	totalt	med stöd	totalt	med stöd
1-2 nr/vecka	58	50	57	49	56	49
3-7 nr/vecka	101	22	100	20	97	22
Samtliga	159	72	157	69	153	71

Uppgifterna är hämtade från PSN:s statistik

Antalet tidningar med driftsstöd har under den senaste treårsperioden varierat mellan 69 och 72. Tidningen Skärgårdsnytt upphörde under september månad.

Tabell 3. Upplagor i 1000 ex 2001-2003

Frekvens	2001		2002		2003	
	Antal ex totalt	Antal ex med stöd	Antal ex totalt	Antal ex med stöd	Antal ex totalt	Antal ex med stöd
1-2 nr/vecka	247	190	249	191	242	175
3-7 nr/vecka	3831	466	3818	452	3813	413
Samtliga	4078	656	4067	643	4055	588

Upplagestatistiken för år 2004 finns tillgänglig fr.o.m. mars månad år 2005.

Driftsstöd

Driftsstöd utgår till dagstidningar som uppfyller de krav som ställs i förordningen. Tidningen ska komma ut med minst ett nummer per vecka och ha en upplaga på minst 2000 exemplar. Totalupplagan ska i huvudsak vara abonnerad, därutöver finns olika krav för olika tidningsgrupper som måste uppfyllas.

Under år 2004 har driftsstöd utbetalats med sammanlagt 420,6 Mkr till 71 tidningar. Av dessa var 48 lågfrekventa och 23 hög- och medelfrekventa tidningar.

Presstödsnämnden skall redovisa:

- hur stor del av presstödet som använts för de olika stödformerna,
- antalet tidningar som fått stöd uppdelat på olika stödformer respektive tidningskategorier.

(Regl.brev 2004)

Tabell 4. Dagstidningar med driftsstöd - resultat efter driftsstöd i Tkr.

	2001	2002	2003
Tidn. 1-2 nr/vecka med allmänt driftsstöd	-2 619	-2 576	-5 033
Tidn. 3-6 nr/vecka med allmänt driftsstöd	-1 413	-20 393	-10 415
Storstadstidn. med allmänt driftsstöd	-271 115	-48 010	21 957

Resultaten i tabell 4 är hämtade ur Presstödsnämndens rapporter om dagspressens ekonomi.

Resultaten redovisas inklusive presstöd. Dessa har förbättrats för hög- och medelfrekventa tidningar mellan 2002 och 2003.

Storstadstidningar med driftsstöd förbättrade resultaten för 2003 från ett underskott på - 48 Mkr 2002 till ett överskott på 22 Mkr under 2003.

Distributionsstöd

Distributionsstöd utgår till dagstidningar som delas ut genom särskild samdistribution. Stödet utgår per distribuerat exemplar med en fallande skala för tidningar med stora upplagor.

Samdistributionen består av fem distributionsbolag varav fyra är regionala och ett rikstäckande. Inom ett antal områden i landet finns underentreprenörer till dessa bolag. Pressens Samdistribution upphörde som distributionsbolag den 31 december 2003. Ett nytt distributionsbolag, Distributionscentralen i Västernorrland, bildades 1 januari, 2004 med samtliga lokala tidningar som delägare. Sammanlagt har distributionsstöd utbetalats med 74,9 Mkr för ca 900 miljoner exemplar under år 2004. Totalt har 140 st

tidningar erhållit distributionsstöd under 2004. Av dessa var 104 hög- och medelfrekventa och 36 var lågfrekventa tidningar.

Diagram 2. Samdistribuerat antal ex. per distributionsbolag

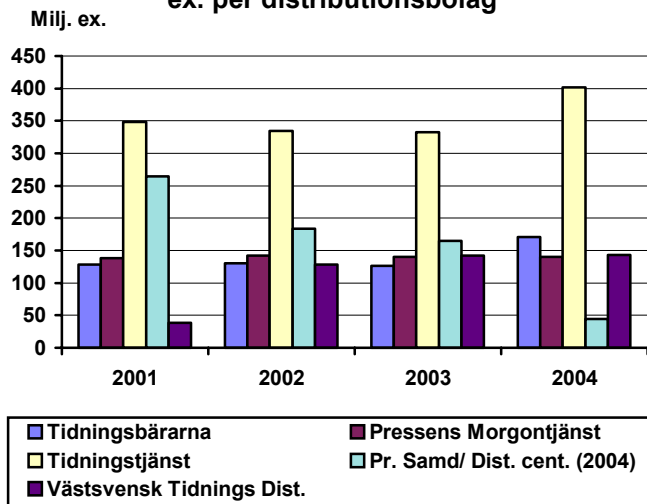
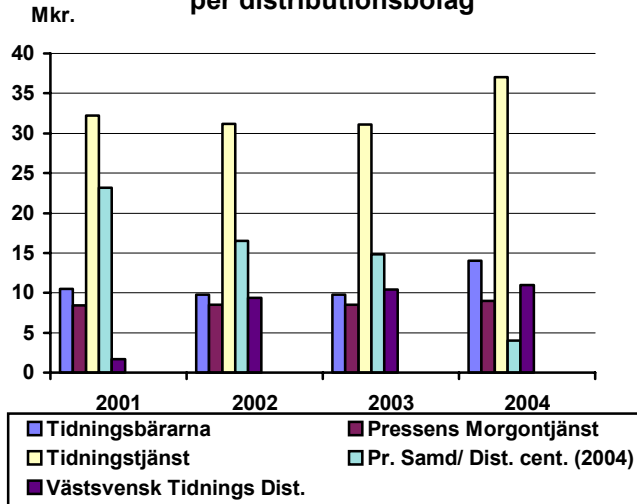


Diagram 3. Distributionsstöd per distributionsbolag



Distributionsstöd för lördagsutdelning

Utöver ordinarie distributionsstöd har distributionsstöd för lördagsutdelning utbetalats med 10,5 Mkr, vilket avser verksamhet under 2003 som belastar presstödsanslaget 2004.

Tillfälligt utvecklingsstöd

Utvecklingsstöd har sedan 2002 beviljats med 32,4 Mkr varav 26,1 Mkr hittills har utbetalats. Under 2004 har 11,9 Mkr utbetalats. Sammanlagt har 62 tidningar fått stöd under 2004 varav 42 st är lågfrekventa och 20 st hög- och medelfrekventa tidningar.

Ekonomisk utveckling inom dagspressen

Lönsamheten för dagstidningsföretagen bedöms ha förbättrats något under 2004, och trenden från 2003 är därmed bestående. Branschen har under 2004 haft en nettomarginal som ligger över medianvärdet på drygt sex procent under de 29 år Presstödsnämnden följt den ekonomiska utvecklingen. De mera akuta ekonomiska problemen tycks ha samlats till storstadspresens morgontidningar för vilka annonsmarknaden inte längre fungerar enligt tidigare mönster. För denna grupp bottnade i bästa fall annonsmarknaden, men troligare är att den försvagades ytterligare. Konkurrensen i Stockholm från gratistidningarna är besvärande för morgontidningarna, särskilt sedan konkurrensen om bostadsmarknaden hårdnat.

Presstödsnämnden skall rapportera om förändringar i tidningsägandet, den ekonomiska utvecklingen för olika tidningsgrupper samt övriga väsentliga förändringar inom pressen som kan påverka verksamheten.
(Regl.brev 2004)

Svängningarna i upplaga, uppåt eller nedåt, höll sig inom några procentenheter. För kvällstidningarna pekade det mera ihållande uppåt. Det senare fick positiva följder för deras annonsingång som ökade kraftigt. Annonssamarbetet mellan kvällstidningarna visar sig igen vara ett styrkebalte. Landsortspresen gick något bättre än 2003.

Framgången för kvällspresen har medfört att gratispressen har försökt att ta sig in också på denna del av marknaden. Utspelet medförde en ökad beredskap även inom landsortspresen. I något fall resulterade detta i start av en egen gratistidning.

Förändringar i tidningsägandet

Strukturförändringarna inom dagspressen fortsatte under 2004. Året började med att liberala Sundsvalls Tidning förvärvade 91 procent av aktierna i Dagbladet Nya Samhället. Flera initiativ av liknande slag följde under året, men planerna genomfördes inte, i alla fall inte som det ursprungligen var tänkt. Det ekonomiska värdet av fortsatta affärer ifrågasattes i flera fall. Samtidigt pekade de tidigare genomförda samarbetena och samgåendena på goda ekonomiska resultat.

Uppdrag

Presstödsnämnden har den 1 juni 2004 överlämnat utvärderingen av det särskilda distributionsstödet till regeringen.

Presstödsnämnden skall fortsatt utvärdera det särskilda distributionsstödet som den 1 januari 2002 infördes för utdelning av dagstidningar på lördagar. Nämnden skall bl.a. göra en bedömning av om stödnivåerna är ändamålsenliga och vilka effekter som stödet får på lördagsutdelningen. Uppdraget skall redovisas senast den 1 juni 2004.

(Regl.brev 2004)

Presstödsnämnden har den 1 juni 2004 överlämnat den första utvärderingen av det tillfälliga utvecklingsstödet till regeringen.

Presstödsnämnden skall följa upp effekterna av det tillfälliga utvecklingsstödet som inrättades 2002. Nämnden skall bl.a. redovisa stödets fördelning och om stödet utformats på ett ändamålsenligt sätt. Uppdraget skall redovisas senast den 1 juni 2004 respektive senast den 1 juni 2005.

(Regl.brev 2004)

Presstödsnämnden har bidragit till målet genom att ge stöd till dagstidningar, och med detta stimulerat mångfalden på tidningsmarknaden. Presstödsnämndens interna verksamhet har inte varit av den karaktären att några åtgärder finns att redovisa.

Målet är att främja en samhällsutveckling som kännetecknas av jämställdhet mellan kvinnor och män, respekt och tolerans och där etnisk, kulturell, språklig och religiös mångfald tillvaratas som en positiv kraft samt att bidra till en minskad diskriminering, främlingsfientlighet och rasism.

(Regl.brev 2004)

Verksamhetsgrenen presstöds andel av förvaltningskostnaderna

Av Presstödsnämndens kanslis samlade resurser har under år 2004 ca 54 procent åtgått för verksamhet inom Presstödsnämndens ansvarsområden. 46 procent har använts för Taltidningsnämndens verksamhet.

Antalet fast anställda var 1 januari till 28 februari fem personer. Tiden 1 mars till 1 juni var antalet fast anställda fyra personer och under resten av 2004 har antalet fast anställda varit tre.

Tabell 5. Anslags- och utgiftsöversikt för förvaltningsanslaget

Budgetår		Summa	Varav verksamhetsgren presstöd
2000	Anslag	5,4	
	Ingående reservation	0,3	
	Utgift	5,8	3,4
2001	Anslag	6,0	
	Ingående reservation	-1,0	
	Utgift	5,8	3,5
2002	Anslag	6,0	
	Ingående reservation	0,0	
	Utgift	6,3	3,8
2003	Anslag	5,9	
	Ingående reservation	-0,4	
	Utgift	5,5	3,0
2004	Anslag	6,2	
	Ingående reservation	0,0	
	Utgift	5,9	3,2
Ingående reservation till år 2005		0,0	

Kompetensförsörjning

Redovisning av kompetensförsörjning lämnas inte eftersom antalet anställda understiger 5.

Verksamhetsgren

Taltidningar

Målet är att förbättra tillgången till innehållet i dagstidningar för synskadade, sådana funktionshindrade som inte förmår hålla i eller bläddra i en tidning samt afatiker och dyslektiker. (Regl.brev 2004)

Allmänt

Vid utgången av budgetåret 2004 utgavs sammanlagt 93 taltidningar. 66 av dessa är radiotidningar, 12 är kassettidningar och 19 är RATS-tidningar (RATS= **R**Adiosända **T**alsyntestidningar för **S**ynskadade). Tre tidningar kom ut som både radiotidning och RATS-tidning. En tidning kom ut som både radio- och kassettidning.

Radiosända analoga tidningar, där valda delar av en dagstidning läses in på ett 90-minutersband, är den dominerande distributionsformen för tidningar som utkommer med 3 - 7 utgåvor per vecka. Genom Taltidningsnämnden tilldelas abonnenterna en radiotidningsmottagare. Endagstidningarna ges ut på kassett. En tredagars tidning utger tidningen på CD. För läsning av RATS-tidning tilldelas abonnenten en dator från Taltidningsnämnden. En försöksverksamhet med RATS i mobiltelefon har påbörjats under året.

Tabell 6. Anslags- och utgiftsöversikt för stöd till radio- och kassettidningar i Mkr.

Budgetår		Summa
2000	Anslag + res. från 1999	130,9
	Utgift	123,4
2001	Anslag + res. från 2000	131,1
	Utgift	118,1
2002	Anslag + res. från 2001	140,3
	Utgift	122,9
2003	Anslag + res. från 2002	144,7
	Utgift	133,5
2004	Anslag + res. från 2003	138,5
	Utgift	122,8
	Ingående res. till 2005	0,0

Målet är vidare att en större andel av taltidningarna skall distribueras med digital teknik. Taltidningsnämnden skall verka för detta särskilt vid start av nya taltidningar (Regl.brev 2004)

Nya tidningar med digital teknik

Under år 2004 har en ny RATS-tidning startat, Värnamo Nyheter. En tidning, Norra Västerbotten, återupptog sin RATS-utgivning efter att de upphört med utgivningen 31 december, 2003.

Geografisk spridning och mångfald

Taltidningarna täcker i det närmaste hela landet. Mångfalden bland taltidningarna sedd över landet som helhet är god och mer än hälften av landets alla dagstidningar ges idag ut även som taltidningar.

Karlskoga-Kuriren och Örebro-Kuriren har upphört med utgivningen av radiotidning under 2004.

Taltidningsnämnden skall redovisa information om den geografiska spridningen på taltidningsmarknaden och vilka insatser som gjorts för att bibehålla den geografiska spridningen. (Regl.brev 2004)

Kvalitet på service

Taltidningsnämnden har under 2004 förberett en upphandling av nya radiotidningsmottagare (RT-mottagare) med digital teknik. Projektet som Taltidningsnämnden delfinansierat på Luleå Tekniska Universitet, slutredovisades i början på året. Därefter har Taltidningsnämnden haft en projektanställd medarbetare som arbetat med ett förfrågningsunderlag.

Efter att regeringen i budgetpropositionen föreslagit att Taltidningsnämnden ska få disponera 25 Mkr, för att ta fram nya mottagare, påbörjades arbetet med upphandlingen. Anbudstiden sträcker sig till 11 februari, 2005. Under våren 2004 inköptes 86 RT-mottagare då det uppstått en brist på mottagare och det inte gått att avvakta upphandlingen av nya RT-mottagare.

Tillgängligheten mäts kontinuerligt av Teracom AB som ansvarar för utsändningen. Av tabell 7 framgår att felfrekvensen beträffande utsändning av radiotidningar under år 2004 varit något lägre än föregående år. När det gäller felfrekvensen på utsändning av RATS-tidningar, tabell 8, är felfrekvensen även där något lägre än föregående år.

Tabell 7. Felstatistik - radiotidningar

Budgetår	Antal tidningar	Antal utgåvor	Antal fel	Fel-proc.
1999	67	18760	151	0,8
2000	64	17920	172	0,96
2001	64	17920	191	1,07
2002	68	19600	144	0,73
2003	68	19600	128	0,65
2004	69	19300	113	0,59

Tabell 8. Felstatistik - RATS-tidningar

Budgetår	Antal tidningar	Antal utgåvor	Antal fel	Fel-proc.
1999	2	720	15	2,08
2000	2	720	35	4,86
2001	2	720	3	0,42
2002	2	720	4	0,56
2003	2	720	4	0,56
2004	2	720	3	0,42

Taltidningsnämnden skall redovisa

- **antalet tidningar som ges ut som taltidningar, totalt och uppdelat på de olika distributions-teknikerna**
- **antalet abonnenter, totalt och uppdelat på de olika distributionsteknikerna,**
- **kostnadsutvecklingen för den analoga resp. den digitala utsändningstekniken**

(Regl.brev 2004)

Abbonent- och taltidningsutveckling

Antalet abonnenter har fr.o.m. den 1 oktober 2003 t.o.m. den 1 oktober 2004 minskat med 236. Förändringen på de olika distributionsteknikerna fördelar sig enligt nedan:

radiotidningar	- 275 st.
kassettidningar	-11 st.
RATS-tidningar	+ 50 st.

Nedgången av antalet radiotidningsabbonenter beror sannolikt på bristande driftssäkerhet och tillgång till radiotidningsmottagare. Nedläggningen av två radiotidningar

under året har också påverkat abonnentantalet negativt. Taltidningsnämnden följer kontinuerligt abonnentutvecklingen.

Diagram 4. Antal taltidningar

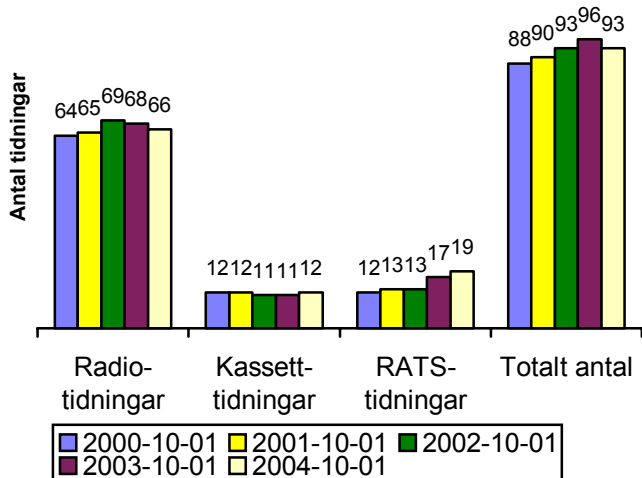
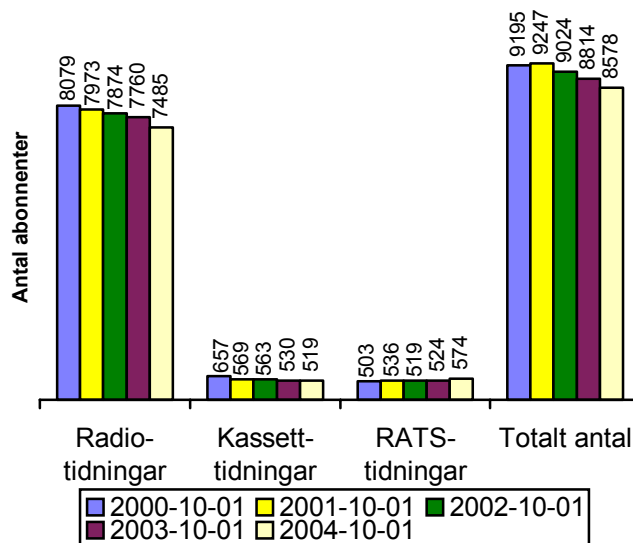


Diagram 5. Antal abonnenter



Kostnader och kostnadsutveckling

Redigering och inläsning av taltidningar är personalkrävande och kostsamma. Den näst största kostnaden efter personalkostnaderna är sändningen av taltidningarna, ca 92 Tkr per år och sändare. Kostnaderna är beroende av bl.a. sändningstiden som är 90 minuter per sändningsdag och tidning. Vissa tidningar behöver använda fler än en radiosändare för att nå ut till sina abonnenter. För så kallade RATS-tidningar är förhållandet det motsatta. Tidningen överförs direkt från tidningarnas sätteridatorer till abonnenterna och personalkostnaderna är låga. Anskaffningskostnaden för varje RATS-mottagarenhet uppgår till ca 15 000 kronor (dator, talsyntes och RATS-program).

	2000	2001	2002	2003	2004
Kassettidningar	11,9	13,1	14,3	14,3	15,9
Radiotidningar	15,1	13,1	13,8	14,7	14,5
RATS-tidningar	12,3	10,4	11,0	10,3	10,5
Snittkostnad	12,8	12,9	13,0	14,4	13,6

Lågfrekventa tidningar distribueras som 90-minuterskassetter med bud eller med posten till abonnenterna.

Verksamhetsgrenen Taltidningars andel av förvaltningskostnaderna

Taltidningsnämndens kansliuppgifter fullgörs av Presstödsnämndens kansli. Av Presstödsnämndens kanslis samlade resurser har under år 2004 ca 54 procent åtgått för verksamhet inom Presstödsnämndens ansvarsområden. 46 procent har använts för Taltidningsnämndens verksamhet.

Tabell 10. Anslags- och utgiftsöversikt för förvaltningsanslaget

Budgetår		Summa	Varav verksamhetsgren taltidningar
2000	Anslag	5,4	
	Ingående reservation	0,3	
	Utgift	5,8	3,4
2001	Anslag	6,0	
	Ingående reservation	-1,0	
	Utgift	5,8	3,5
2002	Anslag	6,0	
	Ingående reservation	0,0	
	Utgift	6,3	3,8
2003	Anslag	5,9	
	Ingående reservation	-0,4	
	Utgift	5,5	2,5
2004	Anslag	6,2	
	Ingående reservation	0,0	
	Utgift	5,9	2,7
Ingående reservation till år 2005		0,0	

Kompetensförsörjning

Redovisning av kompetensförsörjning lämnas inte eftersom antalet anställda understiger 5.

RESULTATRÄKNING

(tkr)	Not	2004	2003
Verksamhetens intäkter			
Intäkter av anslag		6 085	5 291
Intäkter av avgifter och andra ersättningar	1	100	350
Finansiella intäkter	2	4	2
Summa		6 189	5 643
Verksamhetens kostnader			
Kostnader för personal	3	-3 587	-3 428
Kostnader för lokaler		-727	-685
Övriga driftkostnader		-1 699	-1 689
Finansiella kostnader	4	-4	-4
Avskrivningar och nedskrivningar		-417	-352
Summa		-6 433	-6 158
Verksamhetsutfall		-243	-515
Transfereringar			
Medel som erhållits från statsbudgeten för finansiering av bidrag		640 467	644 113
Lämnade bidrag		-640 467	-644 113
Saldo		0	0
Årets kapitalförändring	5	-243	-515

BALANSRÄKNING

(tkr)	Not	2004-12-31	2003-12-31
TILLGÅNGAR			
Immateriella anläggningstillgångar			
Rättigheter och andra immateriella anläggningstillgångar	6	28	0
Summa		28	0
Materiella anläggningstillgångar			
Maskiner, inventarier, installationer m.m.	7	164	372
Summa		164	372
Fordringar			
Fordringar hos andra myndigheter	8	254	1 253
Övriga fordringar		4	6
Summa		257	1 259
Periodavgränsningsposter			
Förutbetalda kostnader	9	199	179
Summa		199	179
Avräkning med statsverket			
Avräkning med statsverket	10	-228	2 781
Summa		-228	2 781
Kassa och bank			
Behållning räntekonto i Riksgäldskontoret	11	473	147
Summa		473	147
SUMMA TILLGÅNGAR		892	4 738
KAPITAL OCH SKULDER			
Myndighetskapital			
Statskapital	12	344	687
Balanserad kapitalförändring	13	-311	-139
Kapitalförändring enligt resultaträkningen	5	-243	-515
Summa		-210	33
Skulder m.m.			
Lån i Riksgäldskontoret	14	182	23
Skulder till andra myndigheter	15	191	545
Leverantörsskulder	16	398	3 707
Övriga skulder		67	84
Summa		838	4 359
Periodavgränsningsposter			
Upplupna kostnader	17	264	346
Summa		264	346
SUMMA KAPITAL OCH SKULDER		892	4 738

ANSLAGSREDOVISNING

Redovisning mot anslag

Anslag (tkr)		Ing. över- förings- belopp	Årets till- delning enl regl. brev	Indrag- ning	Totalt disponi- belt belopp	Utgifter	Utgående över- förings belopp
	Not						
Uo 01 27:01 Ramanslag Presstödsnämnden och Taltidningsnämnden	18	1	6 234	0	6 235	5 878	358
Uo 01 27:02 Ramanslag Presstöd	19	65 886	509 029	10 000	564 915	517 854	47 061
Uo 01 27:03 Ramanslag Stöd till radio- och kassettidningar	20	11 235	127 300	0	138 535	122 821	15 714
Summa		77 122	642 563	10 000	709 685	646 553	63 132

FINANSIERINGSANALYS

(tkr)	Not	2004	2003
DRIFT			
Kostnader	21	-6 016	-5 806
Finansiering av drift			
Intäkter av anslag		6 085	5 291
Intäkter av avgifter och andra ersättningar		100	350
Övriga intäkter		4	2
Summa medel som tillförts för finansiering av drift		6 189	5 643
Ökning av kortfristiga fordringar		-46	2
Minskning av kortfristiga skulder		-93	247
KASSAFLÖDE FRÅN DRIFT		34	86
INVESTERINGAR			
Investeringar i materiella tillgångar		-198	0
Investeringar i immateriella tillgångar		-38	0
Summa investeringsutgifter		-236	0
Finansiering av investeringar			
Lån från Riksgäldskontoret		232	0
- amorteringar		-73	-15
Summa medel som tillförts för finansiering av investeringar		159	-15
Förändring av kortfristiga fordringar och skulder		12	0
KASSAFLÖDE TILL INVESTERINGAR		-65	-15
TRANSFERERINGSVERKSAMHET			
Lämnade bidrag		-640 467	-644 113
Förändring av kortfristiga fordringar och skulder		-2 652	1 974
Utbetalningar i transfereringsverksamhet		-643 119	-642 139
Finansiering av transfereringsverksamhet			
Medel som erhållits från statsbudgeten för finansiering av bidrag		640 467	644 113
Summa medel som tillförts för finansiering av transfereringsverksamhet		640 467	644 113
KASSAFLÖDE TILL TRANSFERERINGSVERKSAMHET		-2 652	1 974
FÖRÄNDRING AV LIKVIDA MEDEL		-2 683	2 045

**SPECIFIKATION AV FÖRÄNDRING AV
LIKVIDA MEDEL**

Likvida medel vid årets början	2 928	883
Ökning av tillgodohavande hos Riksgäldskontoret	326	430
Minskning av avräkning med statsverket	<u>-3 009</u>	<u>1 615</u>
SUMMA FÖRÄNDRING AV LIKVIDA MEDEL	-2 683	2 045
Likvida medel vid årets slut	245	2 928

TILLÄGGSUPPLYSNINGAR OCH NOTER

(Belopp i tusental kronor där ej annat anges)

TILLÄGGSUPPLYSNINGAR

Redovisningsprinciper

Tillämpade redovisningsprinciper

Presstödsnämndens och Taltidningsnämndens redovisning följer god redovisningssed och årsredovisningen är upprättad i enlighet med förordningen (2000:605) om årsredovisning och budgetunderlag samt ESV:s föreskrifter och allmänna råd till denna. Bokföringen följer förordningen (2000:606) om myndigheters bokföring samt ESV:s föreskrifter och allmänna råd till denna.

Fakturor understigande 5 tkr exklusive moms har inte bokförts som period-avgränsningsposter per 2004-12-31.

Upplysningar om avvikelser

Avvikelser från ekonomiadministrativa regler

Presstödsnämnden och Taltidningsnämnden får, med undantag från 1 kap. 3§ förordningen (2000:605) om årsredovisning och budgetunderlag, upprätta och till regeringen lämna gemensam årsredovisning samt gemensamt budgetunderlag.

Värderingsprinciper

Anläggningstillgångar

Som anläggningstillgångar redovisas förvärvade licenser och rättigheter samt maskiner och inventarier som har ett anskaffningsvärde om minst 10 tkr och en beräknad ekonomisk livslängd som uppgår till lägst tre år.

Avskrivning sker enligt linjär avskrivningsmetod.

Avskrivning under anskaffningsåret sker från den månad tillgången tas i bruk.

Tillämpade avskrivningstider

3 år	Immateriella anläggningstillgångar Datorer Elektriska apparater Telefonväxel Övriga kontorsmaskiner
5 år	Maskiner och inventarier av metall Inredningsinventarier
10 år	Kassaskåp

Omsättningstillgångar

Fordringar har tagits upp till det belopp varmed de beräknas inflyta.

Skulder

Skulder har tagits upp till nominellt belopp.

Ersättningar och andra förmåner

Avtalade framtida åtaganden saknas för styrelsen i Presstödsnämnden och Taltidningsnämnden

Styrelse Presstödsnämnden

Namn	Ledamot/ Suppleant perioden	Ersättn (tkr)	Andra förmåner (tkr)	Andra råds- och styrelse- uppdrag
Adelsohn Liljeroth, Lena	2003-01-01 2005-12-31 (S)	1,3	-	Granskningsnämnden (L) Dramatiska Institutet (L) Nordiska Museet (L) Svenska Institutet MBAB
Andersson, Ann-Christine	2003-01-01 2005-12-31 (L)	5,2	-	Göteborgs Energi AB (L) Västrafik Göteborgsregionen (S)
Gustafsson, Karl Erik	2003-01-01- 2005-12-31 (S)	11,2	-	Länsstyrelsen Västra Götaland (L)
Hillman, Göran 2003-01-01-	2005-12-31 (S)	3,9	-	-
Högström, Kenth	2003-01-01- 2005-12-31 (S)	-	-	-
Karlsson, Ola	2003-01-01- 2005-12-31 (L)	5,2	-	Statens Kärnkraftsinspektion Länstrafiken Örebro AB Länstrafiken T-län förvaltnings AB Länstrafiken Mälardalen AB Mälardalstrafik AB Tåg i Bergslagen AB Patent och Registreringsverket Örebro Universitet
Klingspor, Helena	2003-01-01- 2005-12-31 (L)	26,5	-	
Laczak, Krystof	2003-01-01- 2005-12-31 (S)	3,9	-	
Lindblom, Martin	2003-01-01- 2005-12-31 (S)	11,2	-	LO-Tidningen AB (VD, L)
Lindeblad, Ann-Christine	2003-07-01- 2005-12-31 (L)	45,0	-	Brottsoffermyndighetens nämnd (Ordf)

Styrelse Presstödsnämnden (forts)

Namn	Ledamot/ Suppleant perioden	Ersättn (tkr)	Andra förmåner (tkr)	Andra råds- och styrelse- uppdrag
Lundgren, Kerstin	2004-06-10 - 2005-12-31	0,6	-	SPAR-nämnden Valprövningsnämnden
Lundström, Nina	2003-01-01- 2005-12-31 (S)	0,6	-	
Lönnroth, Ami	2003-01-01- 2005-12-31 (S)	11,2	-	Institutet för fortbildning av journalister (Ordf) Ordfront AB (L) Bibliobi AB (L)
Pettersson, Allan	2003-01-01 2005-12-31 (L)	7,8	-	Skånska Dagbladet AB (A.L) Norra Skåne AB (L)
Pettersson, Helene	2003-01-01- 2005-12-31 (L)	6,5	- UR	Förvaltningsstiftelsen för SR, SVT och Regeringens råd för kontakt med trossamfunden Riksdagens besvärsnämnd
Strömbom, Inger	2003-01-01- 2005-12-31 (S)	4,5	-	Förvaltningsstiftelsen för SR, SVT och UR (L)
Svensson, Ingvar	2003-01-01 - 2005-12-31 (L)	6,5	-	
Thunell, Sören	2003-01-01 - 2005-12-31 (L)	26,5	-	Granskningsnämnden för Radio och TV (L) Valnämnden (L)
Wallenius, Tina	2003-01-01 - 2005-12-31 (L)	5,2	-	-
Wredén, Åke	2003-01-01- 2005-12-31 (L)	7,8	-	-

Styrelse Taltidningsnämnden

Namn	Ledamot/ Suppleant perioden	Ersättn (tkr)	Andra förmåner (tkr)	Andra råds- och styrelse- uppdrag
Becker, Stig	2003-01-01- 2005-12-31 (L)	7,8	-	Punktskriftsnämnden (L)
Emanuelsson, Vivi-Anne	2003-01-01 - 2005-12-31 (L)	9,1	-	-
Ernkrans, Matilda	2003-01-01- 2005-12-31 (L)	3,9	-	-
Hultengård, Per	2003-01-01- 2005-12-31 (L)	19,9	-	Offentlighets- och sekretesskommittén Tryck- och yttrandefrihetsberedningen
Larsson, Håkan	2003-01-01- 2005-12-31 (L)	5,2	-	-
Medin, Charlotta	2003-01-01 - 2005-12-31 (L)	6,5	-	-
Nord, Eskil	2003-01-01 - 2005-12-31 (L)	27,0	-	Fideikommissnämnden (v.ordf)
Torbiörnsson, Biörn	2003-01-01 - 2005-12-31 (L)	9,1	-	-
Ungh, Carina	2003-01-01 - 2005-12-31 (L)	9,1	-	Utterströms Skog & Marin AB (S)

*Ledande
befattningshavare*

Namn	Förordnande perioden	Lön (tkr)	Andra förmåner & ersättn (tkr)	Andra råds- /styrelse- uppdrag	Avtalade framtida åtaganden
Hedman, Kurt	1995-04-01 2004-05-31	286,7			Försvarets underrättelsenämnd
Karlsson, Åsa-Britt	2004-06-01 2010-05-31	380,7	42,0		

Anställdas sjukfrånvaro

Redovisning av de anställdas sjukfrånvaro lämnas inte eftersom medeltalet av antalet anställda vid myndigheten de två senaste räkenskapsåren inte överstigit tio.

Noter

(tkr)

Resultaträkning

	2004	2003
Not 1 Intäkter av avgifter och andra ersättningar		
Övriga intäkter av avgifter och andra ersättningar	100	350
Summa	100	350
<p>Intäkten avser inbetald förlikningsersättning i målet mot Lars Rendahl. Myndigheten har begärt att få disponera 96 tkr av beloppet. Något beslut har hittills (2005-02-04) inte fattats.</p>		
Not 2 Finansiella intäkter		
Ränteintäkter räntekonto i Riksgäldskontoret	4	2
Summa	4	2
Not 3 Kostnader för personal		
Lönekostnader (exkl arbetsgivaravgifter, pensionspremier och andra avgifter enligt lag och avtal)	2 214	2 160
Övriga kostnader för personal	1 373	1 268
Summa	3 587	3 428
Not 4 Finansiella kostnader		
Räntekostnader avseende räntekonto i Riksgäldskontoret	0	2
Räntekostnader avseende lån i Riksgäldskontoret	3	2
Övriga finansiella kostnader	1	0
Summa	4	4
Not 5 Årets kapitalförändring		
Periodiseringsdifferenser	-243	-515
Summa	-243	-515

Balansräkning

	2004-12-31	2003-12-31
Not 6 Rättigheter och andra immateriella anläggningstillgångar		
Ingående anskaffningsvärde	0	0
Årets anskaffningar	38	0
Årets avskrivningar (-)	-10	0
Utgående bokfört värde	28	0
Not 7 Maskiner, inventarier, installationer m.m.		
Ingående anskaffningsvärde	12 172	16 773
Årets anskaffningar	198	0
Årets försäljningar/utrangeringar, anskaffningsvärde	-48	0
Ingående ackumulerade avskrivningar	-11 751	-16 049
Årets avskrivningar	-407	-352
Utgående bokfört värde	164	372
Not 8 Fordringar hos andra myndigheter		
Fordran ingående mervärdesskatt	254	1 253
Summa	254	1 253
Not 9 Förutbetalda kostnader		
Förutbetalda hyreskostnader	150	149
Övriga förutbetalda kostnader	49	30
Summa	199	179
Not 10 Avräkning med statsverket		
Ingående balans	2 781	1 166
<i>Avräknat mot statsbudgeten:</i>		
Anslag	646 553	649 404
<i>Avräknat mot statsverkets checkräkning:</i>		
Anslagsmedel som tillförts räntekonto	-6 234	-5 900
Uppbördsmedel m.m.	3 921	3 294
Transfereringar m.m.	-647 248	-645 183
Utgående balans	-228	2 781
Not 11 Behållning räntekonto i Riksgäldskontoret		
Beviljad räntekontokredit hos Riksgäldskontoret enligt regleringsbrev	795	795
Anslagsmedel	473	147
Summa behållning på räntekonto	473	147
varav kortsiktigt likviditetsbehov	0	0

Faktorer som påverkar saldoutvecklingen är framför allt löneutbetalningar och anslagsinbetalningar.

	2004-12-31	2003-12-31
Not 12 Statskapital		
Ingående balans	687	2 204
Överföring från balanserad kapitalförändring avskrivningar avseende anläggningstillgångar finansierade med anslagsmedel	-344 0	-1 517 0
Utgående balans	344	687
Not 13 Balanserad kapitalförändring		
Periodiseringsdifferenser	-311	-139
Summa	-311	-139
Av årets kapitalförändring 2003 har 344 tkr förts till statskapital.		
Not 14 Lån i Riksgäldskontoret		
Avser lån för investeringar i anläggningstillgångar.		
Ingående balans	23	38
Under året nyupptagna lån	232	0
Årets amorteringar	-73	-15
Utgående balans	182	23
Beviljad låneram enligt regleringsbrev	350	350
Not 15 Skulder till andra myndigheter		
Sociala avgifter	104	99
Övriga skulder till andra myndigheter	87	446
Summa	191	545
Not 16 Leverantörsskulder		
Leverantörsskulder	398	3 707
Summa	398	3 707
År 2003 bokfördes ett stort antal fakturor för inköp av RTM i slutet av budgetåret		
Not 17 Upplupna kostnader		
Upplupna semesterlöner och löner inklusive sociala avgifter	119	212
Övriga upplupna kostnader	146	134
Summa	264	346

Anslagsredovisning

Not 18 Presstödsnämnden och Taltidningsnämnden Uo 01 27:01

	2004	2003
Anslagskredit	187	89

Not 19 Presstöd Uo 01 27:02

	2004	2003
Anslagskredit	25 451	25 451

Enligt regleringsbrev för 2004 skall Presstödsnämnden redovisa fördelningen på de olika stödformerna

Driftsstöd	420 632	412 607
Distributionsstöd	74 851	73 811
Distributionsstöd lördagsutdelning	10 455	10 882
Tillfälligt utvecklingsstöd	11 917	13 351
Förlikning presstöd	0	-250
Summa	<u>517 854</u>	<u>510 401</u>

Regeringen har 2004-06-10 beslutat om indragning av anslagssparande på 10 000 tkr.

Not 20 Stöd till radio- och kassettidningar Uo 01 27:03

Redovisning av villkor

Av anslaget får högst 500 tkr användas i samband med utvecklingsåtgärder och förberedelser för anskaffning av särskild mottagarutrustning för radiotidningar.

281 tkr har använts.

Av anslaget får högst 25, 50 respektive 75 procent betalas ut före den 1 april, den 1 juli respektive den 1 oktober.

Taltidningsnämnden har uppfyllt detta villkor.

Finansieringsanalys

Not 21 Kostnader

Kostnader enligt resultaträkningen	6 433	6 158
Avskrivningar	<u>-417</u>	<u>-352</u>
Kostnader	6 016	5 806

SAMMANSTÄLLNING ÖVER VÄSENTLIGA UPPGIFTER

(tkr)	2004	2003	2002	2001	2000
Låneram Riksgäldskontoret					
Beviljad	350	350	350	350	350
Utnyttjad	182	23	38	29	86
Kontokrediter Riksgäldskontoret					
Beviljad	795	795	1 000	234	269
Maximalt utnyttjad	297	501	981	0	0
Räntekonto Riksgäldskontoret					
Ränteintäkter	4	2	1	11	17
Räntekostnader	0	2	18	0	0
Avgiftsintäkter					
<i>Avgiftsintäkter som disponeras</i>					
Beräknat belopp enligt regleringsbrev	0	0	0	0	0
Avgiftsintäkter	100	350	105	0	0
Anslagskredit					
<i>Beviljad</i>					
Presstödsnämnden o Taltidningsnämnden	187	89	554	170	162
Presstöd	25 451	25 451	25 751	26 951	26 829
<i>Utnyttjad</i>					
Presstödsnämnden o Taltidningsnämnden	0	0	358	2	112
Presstöd	0	0	0	0	0
Anslag					
<i>Ramanslag</i>					
<i>Anslagssparande</i>					
Presstödsnämnden o Taltidningsnämnden	358	1	0	0	0
Presstöd	47 061	65 886	70 906	42 075	22 482
Stöd till radio- och kassettidningar	15 714	11 235	17 397	12 990	7 531
<i>Summa</i>	<i>63 133</i>	<i>77 122</i>	<i>88 303</i>	<i>55 065</i>	<i>30 013</i>
Bemyndiganden (Ej tillämpligt)					
Personal					
Antalet årsarbetskrafter (st)	4	4	5	5	4
Medelantalet anställda (st)	4	4	4	5	4
Driftkostnad per årsarbetskraft	1 503	1 451	1 225	1 224	1 443
Kapitalförändring					
Årets	-243	-515	-1 249	-2 328	-1 380
Balanserad *	-311	-139	-407	-96	-46

* Delar av beloppet förs till balansraden statskapital

PRESSTÖDSNÄMNDEN
Verksamhetsgrenar Förvaltning och Presstö

Stockholm den 16 februari 2005

Ann-Christine Lindeblad
Ordförande

Sören Thunell

Helena Klingspor

Helene Pettersson

Ola Karlsson

Åke Wredén

Allan Pettersson

Ingvar Svensson

Ann-Christine Andersson

Tina Wallenius

Åsa-Britt Karlsson
Kanslichef

TALTIDNINGSNÄMNDEN
Verksamhetsgren Taltidningar

Stockholm den 17 februari 2005

Eskil Nord
Ordförande

Per Hultengård

Stig Becker

Vivi-Anne Emanuelsson

Håkan Larsson

Matilda Ernkrans

Biörn Torbiörnsson

Charlotta Medin

Carina Ungh

Åsa-Britt Karlsson
Kanslichef