

Årsredovisning 2003

PSN Dnr 007/04
TTN Dnr 003/04

**Presstöds-
nämnden**


**Taltidnings-
nämnden**

INNEHÅLLSFÖRTECKNING

Verksamhetsöversikt	2
Presstöd	3
Taltidningar	9
Resultaträkning	14
Balansräkning	15
Anslagsredovisning	16
Finansieringsanalys	17
Tilläggsupplysningar och noter	19
Väsentliga uppgifter	28
Underskrifter	29

Verksamhetsöversikt och finansiering

Verksamheten är indelad i två grenar: **presstöd** och **taltidningsstöd**. För vardera verksamheten finns en nämnd med ett gemensamt kansli. Redovisningsmässigt är verksamheten organiserad som en myndighet. Regeringen har meddelat undantag från EA-reglerna, vilket innebär att de båda nämnderna får lämna en gemensam årsredovisning.



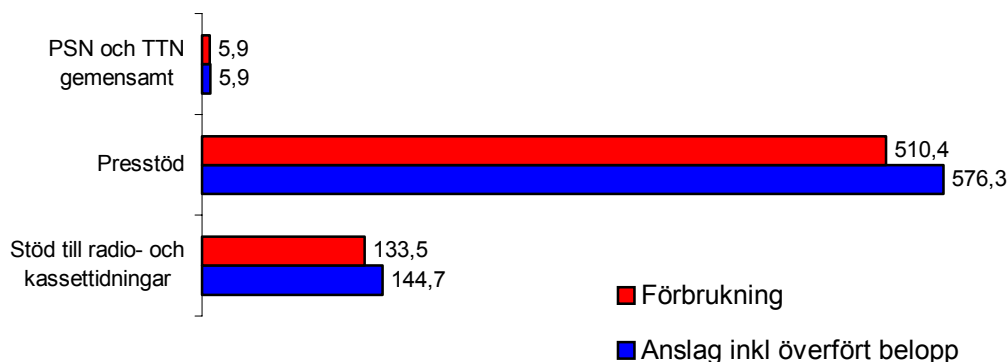
Målet för Presstödsnämnden är att värna mångfalden på dagstidningsmarknaden genom att fördela det statliga stödet till dagspressen. (Regl.brev 2003)

Målet för Taltidningsnämnden är att förbättra tillgången till innehållet i dagstidningar för synskadade, sådana funktionshindrade som inte förmår hålla i eller bläddra i en tidning samt afatiker och dyslektiker, genom att fördela det statliga stödet till radio- och kassettidningar. (Regl.brev 2003)

Under år 2003 fanns det ca 160 dagstidningar varav 71 uppbar driftsstöd i någon form. 139 dagstidningar erhöll distributionsstöd.

93 dagstidningar gavs också ut i en talad version.

Anslag och förbrukning 2003 (Mkr)



Anslagssparandet på presstödsanslaget har sitt ursprung i nedläggningen av Arbetet i Malmö respektive Göteborg. Inom ramen för anslagssparandet skall kostnaderna för särskilt stöd för distribution av dagstidningar på lördagar samt tillfälligt utvecklingsstöd betalas. Kostnaden beräknas uppgå till 30 Mkr per år under en treårsperiod. Utvecklingsstöd har hittills beviljats med 25,4 Mkr varav 13,4 har utbetalats.

Anslagssparandet på taltidningsstödet har byggts upp under de senaste 5-6 åren. Orsaken till att anslagssparandet har ökat är betydande besparingar på service m.m. av radiotidningsmottagare och i viss mån införandet av schablonersättning till tidningsföretagen. Sparandet skall användas för nyanskaffning av radiotidningsmottagare. Under 2003 har 1 750 nya radiotidningsmottagare beställts.

Verksamhetsgren Presstöd

Målet är att värna mångfalden på dagstidningsmarknaden samt att skapa en god överblick över behovet av presstöd genom att följa utvecklingen.
(Regl.brev 2003)

Presstödsnämnden har till uppgift att administrera det direkta statliga presstödet. Under verksamhetsåret 2003 har presstöd utgått i form av driftsstöd, distributionsstöd, stöd för distribution på lördagar och tillfälligt utvecklingsstöd. De två sistnämnda stöden infördes fr.o.m. 1 januari 2002 med en kostnad om högst 45 Mkr. vardera under en treårsperiod. Kostnaderna för stöd till lördagsdistribution samt tillfälligt utvecklingsstöd finansieras via det anslagssparande som uppstod i samband med nedläggningen av tidningarna Arbetet i Malmö och Göteborg.

Tabell 1 Anslags- och utgiftsöversikt presstöd i Mkr.

	Presstöd	Driftsstöd	Distribu- tionsstöd	Distr. stöd - lördagar	Utveck- lingsstöd	Summa
2000						
ing. res.	-0,3					-0,3
anslag	536,6					536,6
utgift	438,8	363,9	74,9			438,8
utg. res.	22,6					22,6
2001						
ing. res.	22,6					22,6
anslag	539,0					539,0
utgift	497,0	420,9	76,1			497,0
utg.res.	42,1					42,1
2002						
ing. res.	42,1					42,1
anslag	515,0					515,0
utgift	486,2	410,7	75,5			486,2
utg.res.	70,9					70,9
2003						
ing. res.	70,9					70,9
Indragning	-3,6					
anslag	509,0					509,0
utgift	510,4 1)	412,6	73,8	10,9	13,4	510,7 1)
utg.res.	65,9					65,9

Nämnden skall också följa och redovisa det ekonomiska utfallet och utvecklingen för olika tidningsgrupper samt förändringar inom tidningsägandet. Detta görs i en särskild rapport om dagspressens ekonomi som publiceras i augusti månad varje år. Den senaste avser tidningsföretagens resultat 2002.

1) Skillnaden mellan utgift för presstöd och summa förklaras av förlikningen

med Dalslänningens AB som uppgår till 0,3 Mkr.

Tabell 2 Antal tidningar 2000-2002

Frekvens	2000		2001		2002	
	Antal tidn.		Antal tidn.		Antal tidn.	
	totalt	med stöd	totalt	med stöd	totalt	med stöd
1-2 nr/vecka	59	51	58	50	57	49
3-7 nr/vecka	104	22	101	22	100	20
Samtliga	163	73	159	72	157	69

Uppgifterna är hämtade från PSN:s statistik

Tabell 3 Upplagor i 1000 ex 2000-2002

Frekvens	2000		2001		2002	
	Antal ex		Antal ex		Antal ex	
	totalt	med stöd	totalt	med stöd	totalt	med stöd
1-2 nr/vecka	249	189	247	190	249	191
3-7 nr/vecka	3863	469	3831	466	3818	452
Samtliga	4112	658	4078	656	4067	643

Antalet tidningar med driftsstöd har under den senaste treårs-perioden varierat mellan 69 och 74. Bland högfrekventa tidningar upphörde Borlänge Tidning och Dala-Demokraten Borlänge som stötidningar.

Driftsstöd

Driftsstöd utgår till s k lågtäckningstidningar dvs. tidningar med låg hushållstäckning i utgivningskommunen. För tidningar som utkommer 3-7 dagar per vecka är gränsen för allmänt driftsstöd 30 procent hushållstäckning. För tidningar med utgivning 1-2 dagar per vecka är motsvarande gräns 25 procent. För vissa tidningar utgår begränsat driftsstöd, bl.a. gäller detta tidningar som kommer ut på Öland och Gotland.

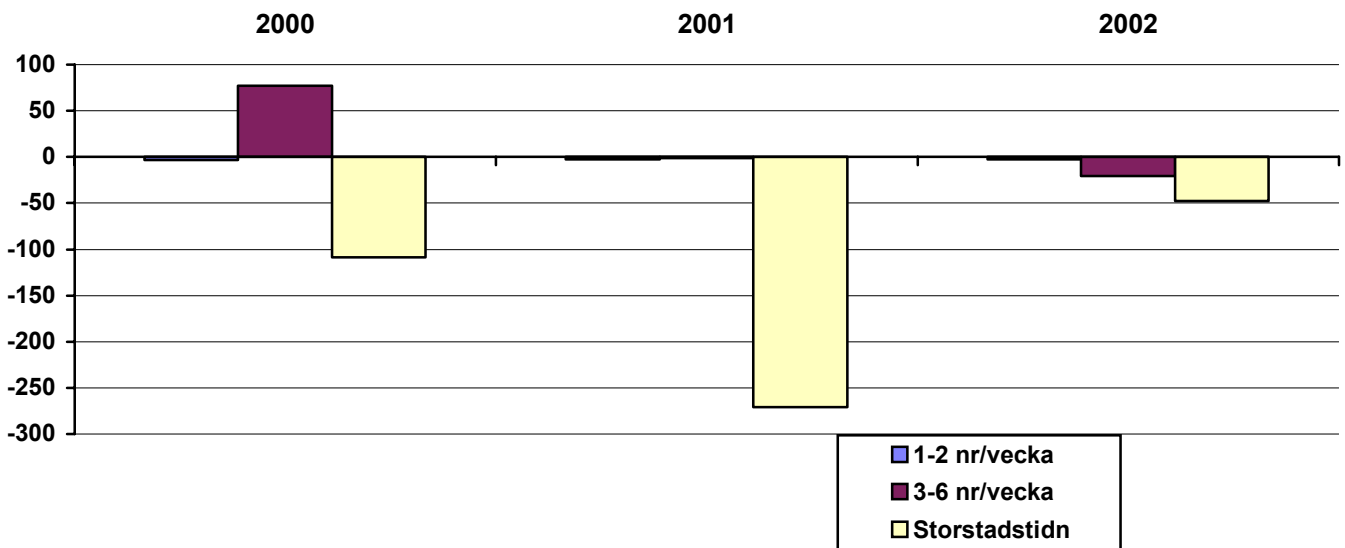
Under år 2003 har driftsstöd utbetalats med sammanlagt 412,6 Mkr till 71 tidningar. Av dessa var 51 lågfrekventa och 20 hög- och medelfrekventa tidningar. År 2002 fanns det totalt 57 lågfrekventa tidningar. Tidningarna med driftsstöd svarade för 77 procent av upplagan i denna grupp. Samma år utkom 100 tidningar med 3-7 nummer per vecka. Av dessa hade 20 st driftsstöd och 12 procent av gruppens upplaga. Totalt hade driftsstödstitidningarna (1-7 nr/vecka) 16 procent av dagspressens upplaga år 2002. Driftsstödet motsvarar 2,3 procent av branschens kostnader. Upplagestatistiken för år 2003 finns tillgänglig fr.o.m. mars månad år 2004.

Presstödsnämnden skall redovisa:

- hur stor del av presstödet som använts för de olika stödformerna,
- antalet tidningar som fått stöd uppdelat på olika stödformer respektive tidningskategorier.

(Regl.brev 2003)

Diagram 1 Resultat för landsortstidningar med driftsstöd 2000-2002 i Mkr



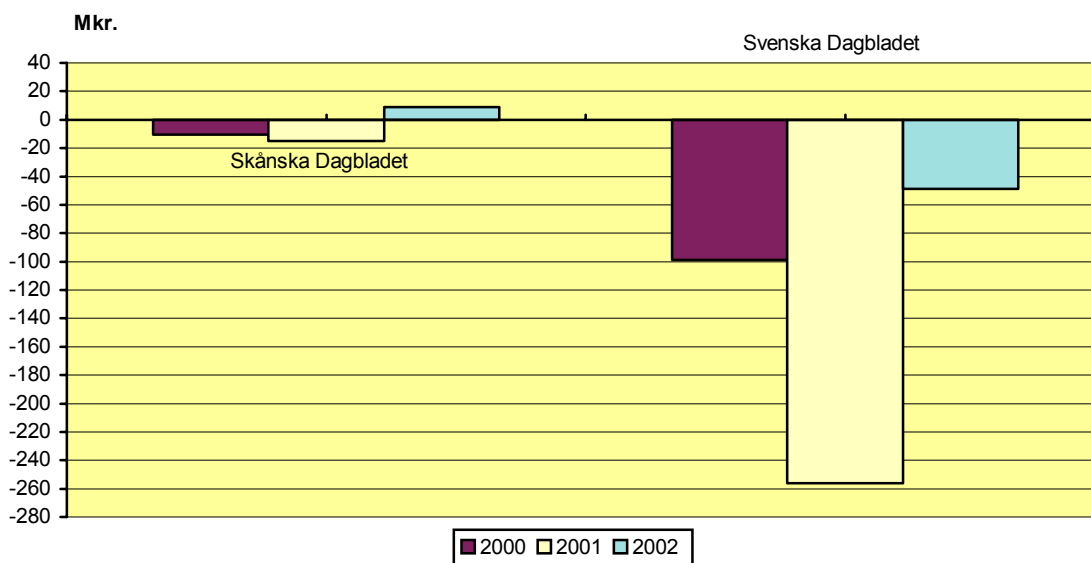
Tabell 4 Stödtidningarnas resultat efter presstödet i Tkr.

	2000	2001	2002
Tidn. 1-2 nr/vecka med allmänt driftsstöd	- 3 310	- 2 619	- 2 576
Tidn. 3-6 nr/vecka med allmänt driftsstöd	77 259	- 1 413	- 20 393
Storstadstidn. med allmänt driftsstöd	- 108 903	- 271 115	- 48 010

Resultaten i diagram 1-3 och tabell 4 är hämtade ur Presstödsnämndens rapporter om dagspressens ekonomi. Resultaten redovisas inklusive presstödet. Resultaten har försämrats för hög- och medelfrekventa tidningar under 2001 och 2002.

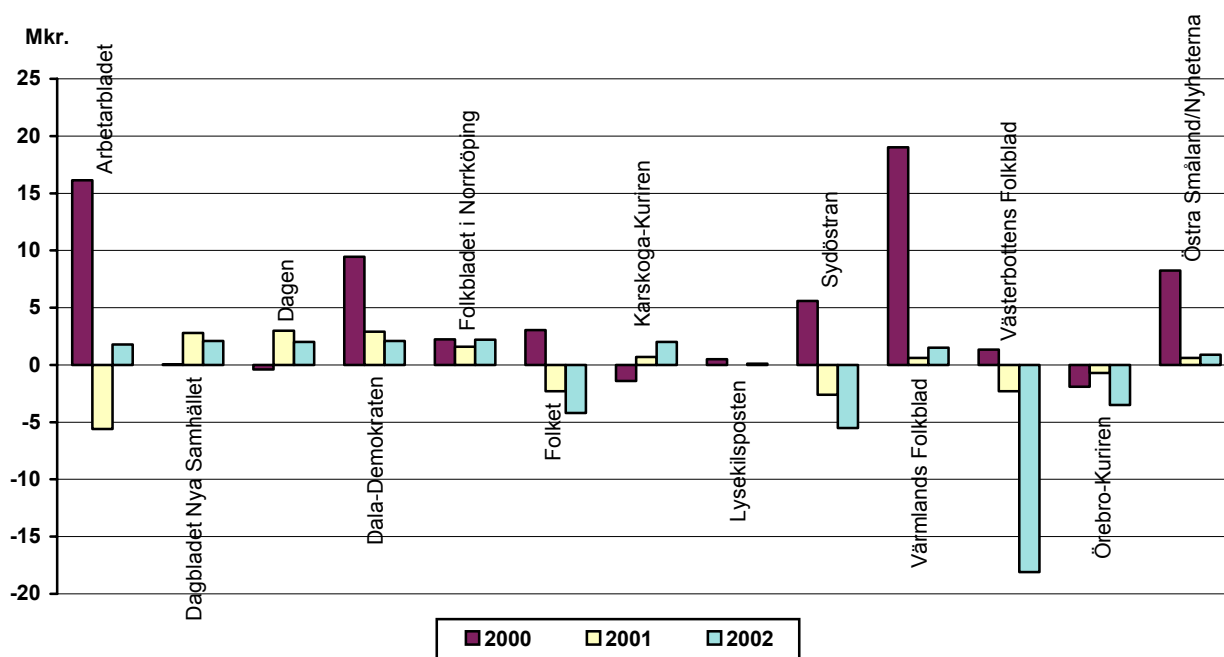
Storstadstidningar med driftsstöd förbättrade resultaten för 2002 från ett underskott på 271 Mkr 2001 till ett underskott på 48 Mkr under 2002

Spridningen av resultaten är stor inom respektive grupp. Resultaten för de enskilda företagen redovisas i diagram 2 och 3.

Diagram 2 Nettoresultat för storstadstidningar med driftsstöd 2000-2002

Svenska Dagbladets förlust minskade mellan 2001 och 2002 från -256 Mkr till -58 Mkr. Skånska Dagbladet har gått från underskott år 2001 till ett överskott på knappt 1 Mkr 2002.

Diagram 3 Nettoresultat för tidningar 3-6 nr/vecka med driftsstöd 2000 - 2002



Landsortstidningar som utkommer med 3-6 nr/vecka består av 13 företag. Resultaten för dessa redovisas i diagram 3.

Tillfälligt utvecklingsstöd

Tillfälligt utvecklingsstöd har hittills beviljats med 25,4 Mkr varav 13,4 har utbetalats.

Distributionsstöd

Distributionsstöd utgår till dagstidningar som delas ut genom särskild samdistribution. Stödet utgår per distribuerat exemplar med en fallande skala för tidningar med stora upplagor.

Samdistributionen har tidigare organiserats av fem distributionsbolag varav tre regionala och två rikstäckande. Fr.o.m. 2004 finns endast ett rikstäckande distributionsbolag då Pressens Samdistribution upphörde som distributionsbolag den 31 december 2003. Ett nytt distributionsbolag har bildats i Västernorrland med samtliga lokala tidningar som delägare. Inom ett antal områden i landet finns underentreprenörer till dessa bolag. Samtliga hög- och medelfrekventa morgontidningar deltar i samdistributionen. Sammanlagt har distributionsstöd utbetalats med 73,8 Mkr för ca 905,9 miljoner exemplar under år 2003.

Diagram 4 Samdistribuerat antal ex. per distributionsbolag

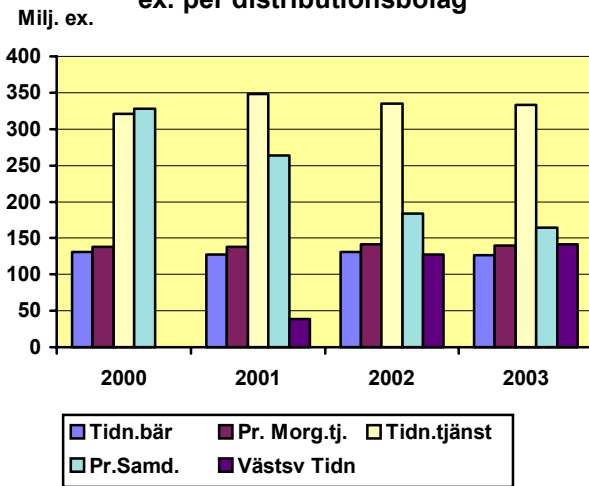
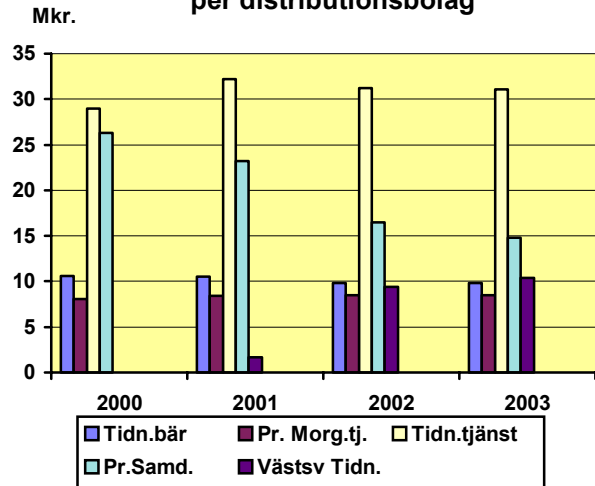


Diagram 5 Distributionsstöd per distributionsbolag



Distributionsstöd för lördagsutdelning

Utöver ordinarie distributionsstöd har distributionsstöd för lördagsutdelning utbetalats med ca 10,9 Mkr.

Ekonomisk utveckling inom dagspressen

Utvecklingen beträffande ekonomin för olika tidningsgrupper redovisas i Presstödsnämndens årliga rapport "Dagspressens ekonomi". Rapporten avseende år 2003 beräknas komma ut under augusti månad år 2004.

Presstödsnämnden skall rapportera om förändringar i tidningsägandet, den ekonomiska utvecklingen för olika tidningsgrupper samt övriga väsentliga förändringar inom pressen som kan påverka verksamheten.
(Regl.brev 2003)

Förändringar i tidningsägandet under 2003

Under år 2003 fortsatte förstetidningarnas uppköp av andratidningar. Sundsvalls Tidning övertog aktiemajoriteten i Dagbladet i Sundsvall. Den sedan tidigare planerade försäljningen av Arbetarbladet till Gefle Dagblad genomfördes också. I Karlskrona kom Blekinge Läns Tidning att bli 50-procentig ägare till Sydöstran via ägarbolaget Gota Media AB.

På nio tvåtidningsorter äger nu förstetidningen majoriteten i andratidningen. Från och med 2004 finns det sju utgivningsorter med mer än en flerdagartidning där tidningsföretagen har olika ägare. På sju orter har tidningarna helt eller delvis gemensamma ägare.

Presstödsnämnden skall utvärdera det särskilda distributionsstöd som den 1 januari 2002 infördes för utdelning av dagstidningar på lördagar. Nämnden skall bl.a. göra en bedömning av om stödnivåerna är ändamålsenliga och vilka effekter som stödet får på lördagsutgivningen. Uppdraget skall redovisas senast den 1 oktober 2003 respektive den 1 juni 2004.
(Regl.brev 2003)

Presstödsnämndens externa och interna verksamhet har under år 2003 inte varit av den karaktären att några åtgärder finns att redovisa.

Särskilda uppdrag, rapporter m.m.

Presstödsnämnden har den 12 september 2003 överlämnat utvärderingen till regeringen.

Målet är att främja en samhällsutveckling som kännetecknas av jämställdhet mellan kvinnor och män, respekt och tolerans och där etnisk, kulturell, språklig och religiös mångfald tillvaratas som en positiv kraft samt att bidra till en minskad diskriminering, främlingsfientlighet och rasism.
(Regl.brev 2003)

Verksamhetsgrenen presstöds andel av förvaltningskostnaderna

Av Presstödsnämndens kanslis samlade resurser har under år 2003 ca 54 procent åtgått för verksamhet inom Presstödsnämndens ansvarsområden. 46 procent har använts för Taltidningsnämndens verksamhet.

Antalet fast anställda var oförändrat fyra personer under 2003. Fr.o.m den 1 december 2003 har en ny handläggare anställts som ersätter en pensionsavgång som inträffar den 1 mars 2004.

Tabell 5 Anslags- och utgiftsöversikt för förvaltningsanslaget

Budgetår		Summa	Varav verksamhetsgren presstöd
1999	Anslag	3,1	
	Ingående reservation	2,7	
	Utgift	5,1	2,1
2000	Anslag	5,4	
	Ingående reservation	0,3	
	Utgift	5,8	3,4
2001	Anslag	6,0	
	Ingående reservation	-1,0	
	Utgift	5,8	3,5
2002	Anslag	6,0	
	Ingående reservation	0,0	
	Utgift	6,3	3,8
2003	Anslag	5,9	
	Ingående reservation	-0,4	
	Utgift	5,5	3,0
Ingående reservation till år 2004		0,0	

Kompetensförsörjning

Redovisning av kompetensförsörjning lämnas inte eftersom antalet anställda understiger 5.

Verksamhetsgren

Taltidningar

Allmänt

Under de första åren på 90-talet, fram t.o.m. 1994/95, byggdes taltidningsverksamheten ut i snabb takt. Därefter har utbyggnadstakten varit låg, endast några få tidningar per år.

Vid utgången av budgetåret 2003 utgavs sammanlagt 93 taltidningar. 68 av dessa är radiotidningar, 11 är kassettidningar och 17 är RATS-tidningar (RATS= **RA**diosända **T**alsyntestidningar för **S**ynskadade). Tre tidningar kom ut som både radiotidning och RATS-tidning. En tidning kom ut som både radio- och kassettidning.

Radiosända analoga tidningar, där valda delar av en dagstidning läses in på ett 90-minutersband, är den dominerande distributionsformen för tidningar som utkommer med 3 - 7 utgåvor per vecka. För att ta emot radiotidningen tilldelas abonnenterna en radiotidningsmottagare genom Taltidningsnämndens försorg.

Endagstidningarna ges uteslutande ut på kassett för uppspelning på vanlig kassetbandspelare.

Kassetterna är som regel postdistribuerade. RATS-tidningar sänds antingen via radionätet eller via televerkets trådnät. För läsning av RATS-tidning tilldelas abonnenten en persondator genom Taltidningsnämndens försorg.

Målet är att förbättra tillgången till innehållet i dagstidningar för synskadade, sådana funktionshindrade som inte förmår hålla i eller bläddra i en tidning samt afatiker och dyslektiker.
(Regl.brev 2003)

Tabell 6 Anslags- och utgiftsöversikt för stöd till radio- och kassettidningar i Mkr.

Budgetår		Summa
1999	Anslag + res. från 1998	131,2
	Utgift	123,5
2000	Anslag + res. från 1999	130,9
	Utgift	123,4
2001	Anslag + res. från 2000	131,1
	Utgift	118,1
2002	Anslag + res. från 2001	140,3
	Utgift	122,9
2003	Anslag + res. från 2002	144,7
	Utgift	133,5
	Ingående res. till 2004	11,2

Målet är vidare att en större andel av taltidningarna skall distribueras med digital teknik. Taltidningsnämnden skall verka för detta särskilt vid start av nya taltidningar
(Regl.brev 2003)

Nya tidningar med digital teknik

Under år 2003 har fem nya RATS-tidningar startat: Hallands-Posten, Skövde Nyheter, Falköpings Tidning, Skaraborgs Läns Tidning och Västgöta-Bladet. En tidning, Norra Västerbotten, upphörde den 31/12 2003 med RATS-utgivning.

Geografisk spridning

Utgivningen av taltidningar täcker i det närmaste hela landet. Den tidigare rapporterade bristen på taltidningar i Västsverige kan nu anses vara täckt efter det att ett antal nya RATS-tidningar startat.

Taltidningsnämnden skall redovisa information om den geografiska spridningen på taltidningsmarknaden och vilka insatser som gjorts för att bibehålla den geografiska spridningen.
(Regl.brev 2003)

Skövde Tidning har upphört med utgivningen av radiotidning men har startat utgivning av RATS-tidning. Vidare har Hallands-Posten, Falköpings Tidning, Skaraborgs Läns Tidning och Västgöta-Bladet startat utgivning av taltidning.

Mångfald

Mångfalden bland taltidningarna sedd över landet som helhet är god. Mer än hälften av landets alla dagstidningar ges idag ut även som taltidningar.

Kvalitetsaspekter

De flesta radiotidningsmottagare (RTM) anskaffades i början av 90-talet. 1996 anskaffades 1 500 nya RTM. Den höga åldern på RTM innebär att driftssäkerheten har minskat i betydande grad. Under år 2003 har kassation av RTM ökat avsevärt. Under april, maj och juni 2003 fanns inga RTM att lämna ut varken som ersättning för mottagare som slutat fungera eller mottagare till nyanmälda abonnenter.

Taltidningsnämnden skall redovisa information om kvaliteten på servicen till taltidningarnas abonnenter, bl.a. genom att redovisa hur många avbrott av utsändningarna som skett.
(Regl.brev 2003)

Taltidningsnämnden beställde i början av året 1 250 omkonstruerade RTM. Under maj månad påbörjades leverans av dessa mottagare. Under hösten beställde nämnden ytterligare 500 RTM.

Under år 2003 har Luleå Tekniska Universitet arbetat med ett projekt för att med användande av ny teknik (digitala komponenter) utveckla en radiotidningsmottagare som kan användas i det nuvarande analoga radiotidningssystemet. Projektet skall avrapporteras i början av år 2004. Taltidningsnämnden har delfinansierat projektet med ca 1 mkr. Under år 2004 planeras en första upphandling av mottagare med den nya tekniken.

Tillgängligheten mäts kontinuerligt av Teracom AB som ansvarar för utsändningen. Som framgår av tabellen 7 har felfrekvensen beträffande utsändning av radiotidningar under år 2003 varit något lägre än föregående år. När det gäller felfrekvensen på utsändning av RATS-tidningar, tabell 8, har felfrekvensen varit oförändrad jämfört med föregående år.

Tabell 7 Felstatistik - radiotidningar

Budgetår	Antal tidningar	Antal utgåvor	Antal fel	Fel-proc.
1998	67	18760	153	0,82
1999	67	18760	151	0,8
2000	64	17920	172	0,96
2001	64	17920	191	1,07
2002	68	19600	144	0,73
2003	68	19600	128	0,65

Tabell 8 Felstatistik - RATS-tidningar

Budgetår	Antal tidningar	Antal utgåvor	Antal fel	Fel-proc.
1998	2	720	15	2,08
1999	2	720	15	2,08
2000	2	720	35	4,86
2001	2	720	3	0,42
2002	2	720	4	0,56
2003	2	720	4	0,56

Taltidningsnämnden skall redovisa

- antalet tidningar som ges ut som taltidningar, totalt och uppdelat på de olika distributionsteknikerna
 - antalet abonnenter, totalt och uppdelat på de olika distributionsteknikerna,
 - kostnadsutvecklingen för den analoga resp. den digitala utsändningstekniken
- (Regl.brev 2003)

Abonnet- och taltidningsutveckling

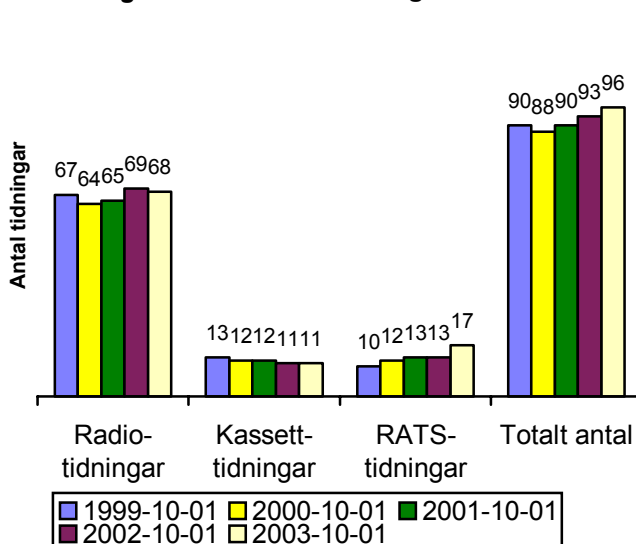
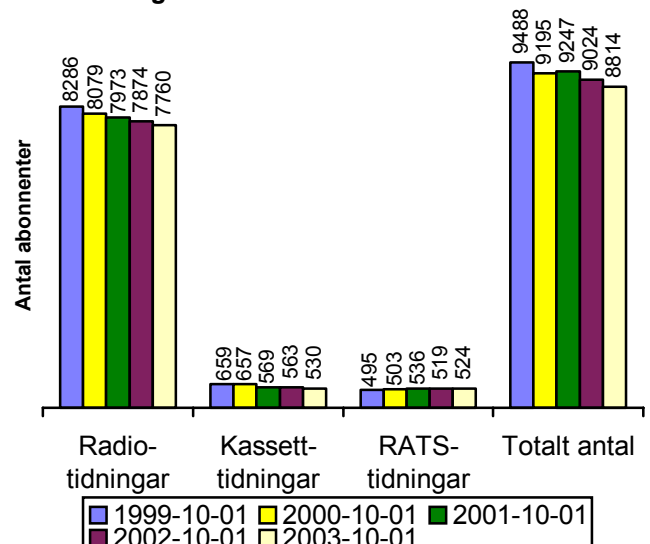
Nämnden konstaterar att antalet abonnenter fr.o.m. den 1 oktober 2002 t.o.m. den 30 september 2003 har minskat med 142. Förändringen fördelad på de olika distributionsteknikerna fördelar sig enligt nedan:

radiotidningar	-114 st.
kassettidningar	-33 st.
RATS-tidningar	+ 5 st.

Nedgången av antalet radiotidningsabbonenter beror sannolikt på bristande driftssäkerhet och tillgång till radiotidningsmottagare. Under våren 2003 har

marknadsföring av taltidningarna inte kunnat genomföras på grund av bristen på RTM.

Taltidningsnämnden följer kontinuerligt abonnentutvecklingen.

Diagram 6 Antal taltidningar**Diagram 7 Antal abonnenter**

Kostnader, kostnadsutveckling

Redigering och inläsning av taltidningar är personalkrävande och kostsamma. Den näst största kostnaden efter personalkostnaderna är kostnaden för sändning av taltidningarna, ca 200 tkr per år och sändare. Kostnaderna är beroende av bl.a. sändningstiden som är 90 minuter per sändningsdag och tidning. Vissa tidningar behöver använda fler än en radiosändare för att nå ut till sina abonnenter. För s.k. RATS-tidningar är förhållandet det motsatta. Tidningen överförs direkt från tidningarnas sätteridatorer till abonnenterna och personalkostnaderna är låga. Anskaffningskostnaden för varje RATS-mottagarenhet uppgår till ca 15 000 kronor (dator, talsyntes och RATS-program). Anskaffningskostnaden för de senast beställda 1 750 radiotidningsmottagarna uppgår till 7 500 kronor per styck.

Tabell 12 Kostnader per årsabonnemang

	1999	2000	2001	2002	2003
Kassettidningar	11,1	11,9	13,1	14,3	14,3
Radiotidningar	15,2	15,1	13,1	13,8	14,7
RATS-tidningar	15,7	12,3	10,4	11,0	10,3
Snittkostnad/ab	14,8	12,8	12,9	13,0	14,4

Lågfrekventa tidningar distribueras som 90-minuterskassetter med bud eller med posten till abonnenterna. Postdistributionen betalas över annat anslag.

Den i tabell 12 redovisade ökningen av snittkostnaden per radiotidningsabbonent kan till viss del förklaras med minskat antal abonnenter.

Uppföljning av ersättningsmodellen

Uppdraget har redovisats.

**Taltidningsnämnden skall även fortsatt följa upp den nya ersättningsmodellen för taltidningsutgivning. En sådan uppföljning skall bl.a. beakta kvalitetsaspekter, effekter av den ändrade ersättningsmodellen för olika tidningskategorier, samt utvecklingen för de olika kostnadsposterna. En bedömning av den nya ersättningsmodellens ändamålsenlighet skall också ingå i uppföljningen. Särskilt skall de eventuella fall uppmärksammas där den förändrade ersättningsmodellen leder till att en taltidning får svårigheter att fortsätta utgivningen. Uppdraget skall redovisas senast den 15 juni 2003.
(Regl.brev 2003)**

Verksamhetsgrenen Taltidningars andel av förvaltningskostnaderna

Taltidningsnämndens kansliuppgifter fullgörs av Presstödsnämndens kansli. Av Presstödsnämndens kanslis samlade resurser har under år 2003 ca 54 procent åtgått för verksamhet inom Presstödsnämndens ansvarsområden. 46 procent har använts för Taltidningsnämndens verksamhet.

Tabell 10 Anslags- och utgiftsöversikt för förvaltningsanslaget

Budgetår		Summa	Varav verksamhetsgren taltidningar
1999	Anslag	3,1	
	Ingående reservation	2,7	
	Utgift	5,1	2,1
2000	Anslag	5,4	
	Ingående reservation	0,3	
	Utgift	5,8	3,4
2001	Anslag	6,0	
	Ingående reservation	-1,0	
	Utgift	5,8	3,5
2002	Anslag	6,0	
	Ingående reservation	0,0	
	Utgift	6,3	3,8
2003	Anslag	5,9	
	Ingående reservation	-0,4	
	Utgift	5,5	2,5
Ingående reservation till år 2004		0,0	

Kompetensförsörjning

Redovisning av kompetensförsörjning lämnas inte eftersom antalet anställda understiger 5.

RESULTATRÄKNING

(tkr)	Not	2003	2002
Verksamhetens intäkter			
Intäkter av anslag		5 291	6 346
Intäkter av avgifter och andra ersättningar	1	350	105
Finansiella intäkter	2	<u>2</u>	<u>5</u>
Summa		5 643	6 456
Verksamhetens kostnader			
Kostnader för personal	3	-3 428	-3 528
Kostnader för lokaler		-685	-679
Övriga driftkostnader		-1 689	-1 917
Finansiella kostnader	4	-4	-29
Avskrivningar och nedskrivningar		<u>-352</u>	<u>-1 552</u>
Summa		-6 158	-7 705
Verksamhetsutfall		-515	-1 249
Transfereringar			
Medel som erhållits från statsbudgeten för finansiering av bidrag		644 113	609 091
Lämnade bidrag		<u>-644 113</u>	<u>-609 091</u>
Saldo		0	0
Årets kapitalförändring	5	-515	-1 249

BALANSRÄKNING

(tkr)	Not	2003-12-31	2002-12-31
TILLGÅNGAR			
Materiella anläggningstillgångar			
Maskiner, inventarier, installationer m.m.	6	372	724
Summa		372	724
Fordringar			
Fordringar hos andra myndigheter	7	1 253	270
Övriga fordringar		6	5
Summa		1 259	275
Periodavgränsningsposter			
Förutbetalda kostnader	8	179	169
Övriga upplupna intäkter		0	21
Summa		179	190
Avräkning med statsverket			
Avräkning med statsverket	9	2 781	1 166
Summa		2 781	1 166
Kassa och bank			
Behållning räntekonto i Riksgäldskontoret	10	147	0
Summa		147	0
SUMMA TILLGÅNGAR		4 738	2 355
KAPITAL OCH SKULDER			
Myndighetskapital			
Statskapital	11	687	2 204
Balanserad kapitalförändring	12	-139	-407
Kapitalförändring enligt resultaträkningen	5	-515	-1 249
Summa		33	548
Skulder m.m.			
Lån i Riksgäldskontoret	13	23	38
Räntekontokredit i Riksgäldskontoret	10	0	283
Skulder till andra myndigheter	14	545	128
Leverantörsskulder	15	3 707	1 091
Övriga skulder		84	85
Summa		4 359	1 625
Periodavgränsningsposter			
Upplupna kostnader	16	346	182
Summa		346	182
SUMMA KAPITAL OCH SKULDER		4 738	2 355

ANSLAGSREDOVISNING

Redovisning mot anslag

Anslag (tkr)		Ing. över- förings- belopp	Årets till- delning enl regl. brev	Indrag- ning	Totalt disponi- belt belopp	Utgifter	Utgående över- förings belopp
Not							
Uo 01 27:01 Ramanslag Presstödsnämnden och Taltidningsnämnden	17	-358	5 900	0	5 542	5 541	1
Uo 01 27:02 Ramanslag Presstöd	18	70 906	509 029	3 648	576 287	510 401	65 886
Uo 01 27:03 Ramanslag Stöd till radio- och kassettidningar	19	17 397	127 300	0	144 697	133 462	11 235
Summa		87 945	642 229	3 648	726 526	649 404	77 122

FINANSIERINGSANALYS

(tkr)	Not	2003	2002
DRIFT			
Kostnader	20	-5 806	-6 153
Finansiering av drift			
Intäkter av anslag		5 291	6 346
Intäkter av avgifter och andra ersättningar		350	105
Övriga intäkter		2	5
Summa medel som tillförts för finansiering av drift		5 643	6 456
Minskning (+) av kortfristiga fordringar		2	14
Ökning (+) av kortfristiga skulder		247	-283
KASSAFLÖDE FRÅN DRIFT		86	34
INVESTERINGAR			
Investeringar i materiella tillgångar		0	-52
Summa investeringsutgifter		0	-52
Finansiering av investeringar			
Lån från Riksgäldskontoret		0	52
- amorteringar		-15	-42
Summa medel som tillförts för finansiering av investeringar		-15	10
KASSAFLÖDE TILL INVESTERINGAR		-15	-42
TRANSFERERINGSVERKSAMHET			
Lämnade bidrag		-644 113	-609 091
Förändring av kortfristiga fordringar och skulder		1 974	24 438
Utbetalningar i transfereringsverksamhet		-642 139	-584 653
Finansiering av transfereringsverksamhet			
Medel som erhållits från statsbudgeten för finansiering av bidrag		644 113	609 091
Summa medel som tillförts för finansiering av transfereringsverksamhet		644 113	609 091
KASSAFLÖDE FRÅN TRANSFERERINGSVERKSAMHET		1 974	24 438
FÖRÄNDRING AV LIKVIDA MEDEL		2 045	24 430

**SPECIFIKATION AV FÖRÄNDRING AV
LIKVIDA MEDEL**

Likvida medel vid årets början	883	-23 547
Ökning (+) av tillgodohavande hos Riksgäldskontoret	430	-364
Ökning (+) av avräkning med statsverket	<u>1 615</u>	<u>24 794</u>
SUMMA FÖRÄNDRING AV LIKVIDA MEDEL	2 045	24 430
Likvida medel vid årets slut	2 928	883

TILLÄGGSUPPLYSNINGAR OCH NOTER

(Belopp i tusental kronor där ej annat anges)

TILLÄGGSUPPLYSNINGAR

Redovisningsprinciper

Tillämpade redovisningsprinciper

Presstödsnämndens och Taltidningsnämndens redovisning följer god redovisningssed och årsredovisningen är upprättad i enlighet med förordningen (2000:605) om årsredovisning och budgetunderlag samt ESV:s föreskrifter och allmänna råd till denna.

Bokföringen följer förordningen (2000:606) om myndigheters bokföring samt ESV:s föreskrifter och allmänna råd till denna.

Fakturor understigande 5 tkr exklusive moms har inte bokförts som period-avgränsningsposter per 2003-12-31.

Ändrade redovisningsprinciper

I enlighet med god redovisningssed periodiseras uppskattade konsultkostnader för upprättande av årsredovisningen för 2003 samt beräknade kostnader för revisionens granskning av denna som upplupna kostnader. Konsultkostnader för upprättande av årsredovisningen har tidigare bokförts det år arbetet utförts.

Omläggningen av redovisningsprincip innebär att i denna årsredovisning redovisas konsultkostnader för upprättande av årsredovisning både för år 2002 och 2003.

Om motsvarande redovisningsprincip tillämpats till årsredovisningen 2002 skulle resultatposten "övriga driftkostnader" redovisats med 63 tkr högre belopp samt balansposten "upplupna kostnader" med motsvarande belopp.

Omräkning av jämförelsetal för år 2002 har ej gjorts.

Revisionskostnaden har tidigare inte redovisats eftersom Riksrevisionen påför myndigheten denna kostnad första gången från och med 1 januari 2004.

Upplysningar om avvikelser

Avvikelser från ekonomiadministrativa regler

Presstödsnämnden och Taltidningsnämnden får, med undantag från 1 kap. 3 § förordningen (2000:605) om årsredovisning och budgetunderlag, upprätta och till regeringen lämna gemensam årsredovisning och delårsrapport samt gemensamt budgetunderlag.

Enligt regeringsbeslut 2003-05-22 har Presstödsnämnden och Taltidningsnämnden undantagits från skyldigheten att upprätta och till regeringen lämna delårsrapport för 2003.

Värderingsprinciper

Anläggningstillgångar

Som anläggningstillgångar redovisas maskiner och inventarier som har ett anskaffningsvärde om minst 10 tkr och en beräknad ekonomisk livslängd som uppgår till lägst tre år.

Avskrivning sker från den månad tillgången tas i bruk.

Vid oväntad anskaffning (t ex vid haveri, stöld eller förändring i verksamheten) finansieras detta med anslagsmedel upp till ett basbelopp, samt vid enstaka ny- eller ersättningsanskaffning av persondatorer eller andra utrustningar av mindre värde som myndigheten behöver i sin reguljära verksamhet.

Tillämpade avskrivningstider

3 år	Elektriska apparater Datorer Telefonväxel Övriga kontorsmaskiner
5 år	Maskiner och inventarier av metall Inredningsinventarier
10 år	Kassaskåp

Omsättningstillgångar

Fordringar har tagits upp till det belopp varmed de beräknas inflyta.

Skulder

Skulder har tagits upp till nominellt belopp.

Ersättningar och andra förmåner

Avtalade framtida åtaganden saknas för styrelsen i Presstödsnämnden och Taltidningsnämnden

Styrelse Presstödsnämnden

Namn	Ledamot/ suppleant perioden	Ersättn (tkr)	Andra förmåner (tkr)	Andra råds- och styrelse- uppdrag
Adelsohn Liljeroth, Lena	2003-01-01 2005-12-31 (S)	2,0	-	Granskningsnämnden (L) Dramatiska Institutet (L) Nordiska Museet (L)
Andersson, Ann-Christine	2003-01-01 2005-12-31 (L)	10,0	-	Göteborgs Energi AB (L) Västtrafik Göteborgsregionen (S)
Gustafsson, Karl Erik	2003-01-01- 2005-12-31 (S)	10,9	-	Länsstyrelsen Västra Götaland (L)
Hillman, Göran	2003-01-01- 2005-12-31 (S)	4,6	-	-
Högström, Kenth	2003-01-01- 2005-12-31 (S)	0,7	-	-
Karlsson, Ola	2003-01-01- 2005-12-31 (L)	4,0	-	Statens Kärnkraftsinspektion Patent och Registreringsverket Länstrafiken Örebro AB Länstrafiken T-län förvaltnings AB Länstrafiken Mälardalen AB Mälardalstrafik AB Tåg i Bergslagen AB
Karlsson, Åsa-Britt	2003-01-01 - 2005-12-31 (S)	3,9	-	Hudiksvalls Tidnings tryckeri AB (L) Södermanlands Nyheter (L)
Klingspor, Helena	2003-01-01- 2005-12-31 (L)	25,7	-	
Laczak, Krystof	2003-01-01- 2005-12-31 (S)	6,6	-	
Lindblom, Martin	2003-01-01 - 2005-12-31 (S)	10,9	-	LO-Tidningen AB (VD, L)
Lindeblad, Ann-Christine	2003-07-01- 2005-12-31 (L)	22,0	-	Brottsoffermyndighetens nämnd (Ordf)
Lundström, Nina	2003-01-01- 2005-12-31 (S)	1,3	-	Riksrevisionens styrelse (E) SABO:s styrelse (E)
Lönnroth, Ami	2003-01-01- 2005-12-31 (S)	10,9	-	Institutet för fortbildning av journalister (Ordf) Ordfront AB (L)
Pettersson, Allan	2003-01-01 2005-12-31 (L)	7,8	-	Skånska Dagbladet AB (A.L) Miljödomstolen (S) Norra Skåne AB (L)

Styrelse Presstödsnämnden (forts)

Namn	Ledamot/ suppleant perioden	Ersättn (tkr)	Andra förmåner (tkr)	Andra råds- och styrelse- uppdrag
Pettersson, Helene	2003-01-01- 2005-12-31 (L)	3,9	-	Riksdagens besvärsnämnd
Strömbom, Inger	2003-01-01- 2005-12-31 (S)	2,0	-	Förvaltningsstiftelsen för SR, SVT och UR (L) Kungliga Musikhögskolan (L)
Svensson, Ingvar	2003-01-01 - 2005-12-31 (L)	-	-	
Thunell, Sören	2003-01-01 - 2005-12-31 (L)	26,2	-	Granskningsnämnden för Radio och TV (L) Valnämnden (L)
Wallenius, Tina	2003-01-01 - 2005-12-31 (L)	7,8	-	-
Wennberg, Gunnel	2003-01-01- 2003-06-30 (L)	21,5	-	-
Wredén, Åke	2003-01-01- 2005-12-31 (L)	6,5	-	-

Styrelse Taltidningsnämnden

Namn	Ledamot/ suppleant perioden	Ersättn (tkr)	Andra förmåner (tkr)	Andra råds- och styrelse- uppdrag
Becker, Stig	2003-01-01- 2005-12-31 (L)	5,2	-	Punktskriftsnämnden (L)
Emanuelsson, Vivi-Anne	2003-01-01 - 2005-12-31 (L)	6,5	-	-
Ernkrans, Matilda	2003-01-01- 2005-12-31 (L)	3,9	-	-
Hultengård, Per	2003-01-01- 2005-12-31 (L)	19,7	-	Offentlighets- och sekretesskommittén Tryck- och yttrandefrihetsberedningen
Larsson, Håkan	2003-01-01- 2005-12-31 (L)	5,2	-	-
Medin, Charlotta	2003-01-01 - 2005-12-31 (L)	6,5	-	-
Nord, Eskil	2003-01-01 - 2005-12-31 (L)	27,7	-	-
Torbiörnsson, Biörn	2003-01-01 - 2005-12-31 (L)	5,7	-	-
Ungh, Carina	2003-01-01 - 2005-12-31 (L)	6,9	-	Utterströms Skog & Marin AB (S)

*Ledande
befattningshavare*

Namn	Förordnande perioden	Lön (tkr)	Andra förmåner & ersättn	Andra råds- /styrelse- uppdrag (tkr)	Avtalade framtida åtaganden
Hedman, Kurt	1995-04-01 2004-05-31	675,4	-	Försvarets underrättelsenämnd Marknadsbolaget i Linköping AB	-

Anställdas sjukfrånvaro

Redovisning av de anställdas sjukfrånvaro lämnas inte eftersom medeltalet av antalet anställda vid myndigheten de två senaste räkenskapsåren inte överstigit tio.

Noter

(tkr)

Resulträkning	2003	2002
Not 1 Intäkter av avgifter och andra ersättningar		
Övriga intäkter av avgifter och andra ersättningar	350	105
Summa	350	105
<p>Enligt regeringsbeslut 2003-10-09 ska inbetald förlikningsersättning på 350 tkr i målet mot Dalslänningen AB disponeras på följande sätt. Till anslaget 27:2 Presstödska ska 250 tkr föras och resterande 100 tkr förs till anslaget 27:1 Presstödsnämnden och Taltidningsnämnden.</p>		
Not 2 Finansiella intäkter		
Ränteintäkter räntekonto i Riksgäldskontoret	2	1
Övriga finansiella intäkter	0	4
Summa	2	5
Not 3 Kostnader för personal		
Lönekostnader (exkl arbetsgivaravgifter, pensionspremier och andra avgifter enligt lag och avtal)	2 160	2 324
Övriga kostnader för personal	1 268	1 204
Summa	3 428	3 528
Not 4 Finansiella kostnader		
Räntekostnader avseende räntekonto i Riksgäldskontoret	2	18
Räntekostnader avseende lån i Riksgäldskontoret	2	2
Övriga finansiella kostnader	0	9
Summa	4	29
Not 5 Årets kapitalförändring		
Periodiseringsdifferenser	-515	-1 249
Summa	-515	-1 249
Balansräkning	2003-12-31	2002-12-31
Not 6 Maskiner, inventarier, installationer m.m.		
Ingående anskaffningsvärde	16 773	16 721
Årets anskaffningar	0	52
Årets avskrivningar	-352	-1 552
Ingående ackumulerade avskrivningar	-16 049	-14 497
Utgående bokfört värde	372	724

Not 7	Fordringar hos andra myndigheter	2003-12-31	2002-12-31
	Fordran ingående mervärdesskatt	1 253	270
	Summa	1 253	270
	Se not 14.		
Not 8	Förutbetalda kostnader		
	Förutbetalda hyreskostnader	149	147
	Övriga förutbetalda kostnader	30	22
	Summa	179	169
Not 9	Avräkning med statsverket		
	Ingående balans	1 166	-23 628
	<i>Avräknat mot statsbudgeten:</i>		
	Anslag	649 404	615 437
	<i>Avräknat mot statsverkets checkräkning:</i>		
	Anslagsmedel som tillförts räntekonto	-5 900	-5 990
	Uppbördsmedel m.m.	3 294	1 344
	Transfereringar m.m.	-645 183	-585 997
	Utgående balans	2 781	1 166
Not 10	Behållning räntekonto i Riksgäldskontoret		
	Beviljad räntekontokredit hos Riksgäldskontoret enligt regleringsbrev	795	1 000
	Anslagsmedel	147	-283
	Summa behållning på räntekonto	147	-283
	varav kortsiktigt likviditetsbehov	0	0
Not 11	Statskapital		
	Ingående balans	2 204	4 220
	<i>Överföring från balanserad kapitalförändring</i>		
	Avskrivningar avseende anläggningstillgångar finansierade med anslagsmedel	-1 517	-2 016
	Utgående balans	687	2 204
Not 12	Balanserad kapitalförändring		
	Periodiseringsdifferenser	-139	-407
	Summa	-139	-407

Av årets kapitalförändring 2002 har 1 517 tkr förts till statskapital.

Not 13 Lån i Riksgäldskontoret **2003-12-31** **2002-12-31**

Avser lån för investeringar i anläggningstillgångar.

Beviljad låneram enligt regleringsbrev	350	350
Ingående balans	38	28
Under året nyupptagna lån	0	52
Årets amorteringar	-15	-42
Utgående balans	23	38

Not 14 Skulder till andra myndigheter

Sociala avgifter, avtalspremier	99	72
Övriga skulder till andra myndigheter	446	56
Summa	545	128

Ökningen beror på utbetalning till Luleå tekniska universitet på 400 tkr för utveckling av ny radiotidningsmottagare.

Not 15 Leverantörsskulder

Leverantörsskulder	3 707	1 091
Summa	3 707	1 091

Ökningen sammanhänger med ett antal stora fakturor för radiotidningsmottagare (2 863 tkr).

Not 16 Upplupna kostnader

Upplupna semesterlöner och löner inklusive sociala avgifter	212	156
Övriga upplupna kostnader	134	26
Summa	346	182

Ökningen av övriga upplupna kostnader beror på uppbo-kade kostnader för upprättande och granskning av årsre-dovisning 2003. Se ändrade redovisningsprinciper sid 19.

Anslagsredovisning **2003** **2002**

Not 17 Presstödsnämnden och Taltidningsnämnden
Uo 01 27:01

Anslagskredit	89	554
---------------	----	-----

Enligt regeringsbeslut 2003-04-16 får Presstödsnämnden disponera 105 tkr för rättegångskostnader som inbetalades till myndigheten 2002. Se jämförelsetal på noten 1.

Not 18 Presstöd **2003** **2002**
Uo 01 27:02

Anslagskredit 25 451 25 751

Enligt regleringsbrev för 2003 ska Presstödsnämnden redovisa hur fördelningen är på de olika stödformerna.

Driftstöd	412 607	410 679
Distributionsstöd	73 811	75 519
Distributionsstöd lördagsutdelning	10 882	0
Tillfälligt utvecklingsstöd	13 351	0
Förlikning presstöd	-250	0
Summa	510 401	486 198

Regeringen har beslutat 2003-05-15 om indragning på anslagssparandet med 3 648 tkr.

Angående utgående överföringsbelopp se sid 2.

Not 19 Stöd till radio- och kassettidningar
Uo 01 27:03

Redovisning av villkor.

Av anslaget får högst 25, 50 respektive 75 procent betalas ut före den 1 april, den 1 juli respektive den 1 oktober. Taltidningsnämnden har uppfyllt detta villkor.

Angående utgående överföringsbelopp se sid 2.

Finansieringsanalys **2003** **2002**

Not 20 Kostnader		
Kostnader enligt resultaträkningen	6 158	7 705
Avskrivningar	-352	-1 552
Kostnader	5 806	6 153

SAMMANSTÄLLNING ÖVER VÄSENTLIGA UPPGIFTER

(tkr)	2003	2002	2001	2000	1999
Låneram Riksgäldskontoret					
Beviljad	350	350	350	350	350
Utnyttjad	23	38	29	86	195
Kontokrediter Riksgäldskontoret					
Beviljad	795	1 000	234	269	230
Maximalt utnyttjad	501	981	0	0	0
Räntekonto Riksgäldskontoret					
Ränteintäkter	2	1	11	17	33
Räntekostnader	2	18	0	0	0
Avgiftsintäkter					
<i>Avgiftsintäkter som disponeras</i>					
Beräknat belopp enligt regleringsbrev	0	0	0	0	0
Avgiftsintäkter	350	105	0	0	0
Anslagskredit					
<i>Beviljad</i>					
Presstödsnämnden o Taltidningsnämnden	89	554	170	162	138
Presstöd	25 451	25 751	26 951	26 829	26 579
<i>Utnyttjad</i>					
Presstödsnämnden o Taltidningsnämnden	0	358	2	112	0
Presstöd	0	0	0	0	299
Anslag					
<i>Ramanslag</i>					
<i>Anslagssparande</i>					
Presstödsnämnden o Taltidningsnämnden	1	0	0	0	712
Presstöd	65 886	70 906	42 075	22 482	0
Stöd till radio- och kassettidningar	11 235	17 397	12 990	7 531	7 616
<i>Summa</i>	<i>77 122</i>	<i>88 303</i>	<i>55 065</i>	<i>30 013</i>	<i>8 328</i>
varav in-tecknat	0	0	0	0	0
Bemyndiganden (Ej tillämpligt)					
Personal					
Antalet årsarbetskrafter (st)	4,33	4,7	4,7	4,25	4,0
Medelantalet anställda (st)	4	4	5	4	4
Driftkostnad per årsarbetskraft	1 340	1 303	1 302	1 358	1 251
Kapitalförändring					
Årets	-515	-1 249	-2 328	-1 380	-510
Balanserad*	-139	-407	-96	-46	-52

* Delar av beloppet förs till balansraden statskapital.

PRESSTÖDSNÄMNDEN
Verksamhetsgrenar Förvaltning och Presstöd

Stockholm den 18 februari 2004

Ann-Christine Lindeblad
Ordförande

Sören Thunell

Helena Klingspor

Helene Pettersson

Ola Karlsson

Åke Wredén

Allan Pettersson

Ingvar Svensson

Ann-Christine Andersson

Tina Wallenius

Kurt Hedman
Kanslichef

TALTIDNINGSNÄMNDEN
Verksamhetsgren Taltidningar

Stockholm den 13 februari 2004

Eskil Nord
Ordförande

Per Hultengård

Stig Becker

Vivi-Anne Emanuelsson

Håkan Larsson

Matilda Ernkrans

Biörn Torbiörnsson

Charlotta Medin

Carina Ungh

Kurt Hedman
Kanslichef